

力領科技股份有限公司
Forcelead Technology Corp.
公開說明書

(申請登錄興櫃股票櫃檯買賣用稿本)

- 一、公司名稱：力領科技股份有限公司
- 二、本公開說明書編印目的：申請登錄興櫃股票櫃檯買賣。
 - (一)種類：記名式普通股，每股面額新臺幣壹拾元整。
 - (二)股數：已發行股份股數 38,024,333 股。
 - (三)金額：已發行股份總額新臺幣 380,243,330 元整。
 - (四)發行條件：全額發行。
 - (五)公開承銷比例：不適用。
 - (六)承銷及配售方式：不適用。
- 三、本次資金運用計畫之用途及預計可能產生效益之概要：不適用。
- 四、本次發行之相關費用：
 - (一)承銷費用：不適用。
 - (二)其他費用(包括會計師等其他費用)：登錄興櫃費用新臺幣 2 萬元整。
- 五、有價證券之生效，不得藉以作為證實申報事項或保證證券價值之宣傳。
- 六、本公開說明書之內容如有虛偽或隱匿之情事者，應由發行人及其負責人與其他曾在公開說明書上簽名或蓋章者依法負責。
- 七、投資人投資前應至金融監督管理委員會指定之資訊申報網站詳閱本公開說明書之內容，並應注意本公司之風險事項。風險事項請詳閱公開說明書第 3 頁至第 7 頁。
- 八、查詢本公開說明書之網址：公開資訊觀測站：<https://mops.twse.com.tw>
- 九、本公司股票未在證券交易所上市或未在證券商營業處所買賣。

力領科技股份有限公司 編製
中華民國一一年十月八日刊印



一、本次發行前實收資本之來源及比率：

單位：新臺幣仟元

實收資本來源	金額	占實收資本額比率
設立股本	2,000	0.53%
現金增資	194,720	51.21%
員工認股權憑證轉換股份增資	63,403	16.67%
盈餘轉增資	149,024	39.19%
員工紅利/酬勞轉增資	121,096	31.85%
分割受讓發行新股增資	30,000	7.89%
減資	(180,000)	(47.34%)
合計	380,243	100.00%

二、公開說明書之分送計畫：

(一)陳列處所：依規定函送有關單位外，另陳列於本公司以供查閱。

(二)分送方式：依金融監督管理委員會證券期貨局規定之方式辦理。

(三)索取方法：請透過網路至公開資訊觀測站(<https://mops.twse.com.tw>)下載檔案。

三、證券承銷商名稱、地址、網址及電話：不適用。

四、公司債保證機構之名稱、地址、網址及電話：不適用。

五、公司債受託機構之名稱、地址、網址及電話：不適用。

六、股票或公司債簽證機構之名稱、地址、網址及電話：採無實體發行，不適用。

七、辦理股票過戶機構之名稱、地址、網址及電話：

名稱：台新綜合證券(股)公司 股務代理部 網址：<https://www.tssco.com.tw>

地址：台北市中山區建國北路一段 96 號 B1 電話：(02) 2504-8125

八、信用評等機構之名稱、地址、網址及電話：不適用。

九、公司債簽證會計師及律師姓名、事務所名稱、地址、網址及電話：不適用。

十、最近年度財務報告簽證會計師姓名、事務所名稱、地址、網址及電話：

簽證會計師：林政治會計師、蔡美貞會計師

事務所名稱：勤業眾信聯合會計師事務所 網址：<https://www.deloitte.com.tw>

地址：新竹市科學工業園區展業一路 2 號 6 樓 電話：(03)578-0899

十一、複核律師姓名、事務所名稱、地址、網址及電話：不適用。

十二、發言人、代理發言人姓名、職稱、聯絡電話及電子郵件信箱：

	發言人	代理發言人
姓名	毛廷方	楊尚仁
職稱	執行長室經理	業務二部副處長
聯絡電話	(03)560-1180	(03)560-1180
電子郵件信箱	spokesperson@forcelead.com.tw	spokesperson@forcelead.com.tw

十三、公司網址：<https://www.forcelead.com.tw>

力領科技股份有限公司公開說明書摘要

實收資本額：新臺幣 380,243 仟元		公司地址：新竹縣竹北市台元一街 5 號 6 樓之 9		電話：(03)560-1180	
設立日期：98 年 12 月 11 日			網址：https://www.forcelead.com.tw		
上市日期：不適用		上櫃日期：不適用		公開發行日期：112 年 8 月 28 日	
管理股票日期：不適用					
負責人：		董事長兼執行長：毛穎文		發言人：毛廷方 職稱：執行長室經理	
		總經理：江政隆		代理發言人：楊尚仁 職稱：業務二部副處長	
股票過戶機構：		電話：(02) 2504-8125		網址：https://www.tssco.com.tw	
台新綜合證券(股)公司 服務代理部		地址：台北市中山區建國北路一段 96 號 B1			
股票承銷機構：不適用		電話：不適用		網址：不適用	
		地址：不適用			
最近年度簽證會計師：勤業眾信聯合會計師事務所 林政治會計師、蔡美貞會計師		電話：(03)578-0899		網址：https://www.deloitte.com.tw	
		地址：新竹市科學工業園區展業一路 2 號 6 樓			
複核律師：不適用		電話：不適用		網址：不適用	
		地址：不適用			
信用評等機構：不適用		電話：不適用		網址：不適用	
		地址：不適用			
評等標的		發行公司：不適用		無■；有□，評等日期：不適用 評等等級：不適用	
		本次發行公司債：不適用		無■；有□，評等日期：不適用 評等等級：不適用	
董事選任日期：112 年 10 月 18 日，任期：3 年		監察人選任日期：不適用，設置審計委員會替代。			
全體董事持股比例：64.00% (112 年 12 月 2 日)		全體監察人持股比率：不適用，設置審計委員會替代。			
董事、監察人及持股超過 10% 股東及其持股比例：(112 年 12 月 2 日)					
職 稱	姓 名	持 股 比 例	職 稱	姓 名	持 股 比 例
董事長	矽創電子股份有限公司 代表人：毛穎文	64.00%	大股東	中國信託商業銀行股份有限公司 受託信託財產專戶	13.44%
		0.50%			
董 事	矽創電子股份有限公司 代表人：江政隆	64.00%	獨立董事	李竹盛	0%
		0.35%			
董 事	矽創電子股份有限公司 代表人：林春生	64.00%	獨立董事	陳正君	0%
		0.23%			
董 事	王關生	0%	獨立董事	許彩瑱	0%
大股東	矽創電子股份有限公司	64.00%	獨立董事	楊郁民	0%
工廠地址：不適用			電話：不適用		
主要產品：顯示器驅動晶片		市場結構： (111 年度)		內銷：7.47% 外銷：92.53%	
風險事項：請詳閱本公開說明書公司概況之風險事項				參閱本文之頁次 41 頁	
				參閱本文之頁次 3~7 頁	
去 (111) 年 度		營業收入：2,809,051 仟元 稅前純益：713,699 仟元		每股稅後盈餘：18.20 元	
57 頁					
本次募集發行有價證券種類及金額		不適用			
發行條件		不適用			
募集資金用途及預計產生效益概述		不適用			
本次公開說明書刊印日期：112 年 12 月 8 日			刊印目的：申請登錄興櫃股票櫃檯買賣用稿本		
其他重要事項之扼要說明及參閱本文之頁次：請參閱目錄					

目錄

壹、公司概況	1
一、公司簡介	1
(一)設立日期	1
(二)總公司、分公司及工廠之地址及電話	1
(三)公司沿革	1
二、風險事項	3
(一)風險因素	3
(二)訴訟或非訟事件	7
(三)公司董事、監察人、經理人及持股比例超過百分之十之大股東最近二年度及 截至公開說明書刊印日止，如有發生財務週轉困難或喪失債信情事，應列明 其對公司財務狀況之影響	7
(四)其他重要事項	7
三、公司組織	8
(一)組織系統	8
(二)關係企業圖	9
(三)總經理、副總經理、協理及各部門與分支機構主管	10
(四)董事及監察人資料	11
(五)發起人	16
(六)最近年度給付董事、監察人、總經理及副總經理等之酬金	17
四、資本及股份	21
(一)股份種類	21
(二)股本形成經過	22
(三)最近股權分散情形	22
(四)最近二年度每股市價、淨值、盈餘、股利及相關資料	26
(五)公司股利政策及執行狀況	27
(六)本年度擬議之無償配股對公司營業績效及每股盈餘之影響	28
(七)員工、董事及監察人酬勞	28
(八)公司買回本公司股份情形	29
五、公司債(含海外公司債)辦理情形	29
六、特別股辦理情形	29
七、參與發行海外存託憑證辦理情形	29
八、員工認股權憑證辦理情形	29
(一)公司尚未屆期之員工認股權憑證截至公開說明書刊印日止辦理情形及對股東 權益之影響	29
(二)累積至公開說明書刊印日止取得員工認股權憑證之經理人及取得認股權憑證 可認股數前十大員工之姓名、取得及認購情形	29
(三)最近三年度及截至公開說明書刊印日止私募員工認股權憑證辦理情形	33
九、限制員工權利新股辦理情形	33
十、併購辦理情形	33
十一、受讓他公司股份發行新股尚在進行中辦理情形	33

貳、營運概況.....	34
一、公司之經營.....	34
(一)業務內容.....	34
(二)市場及產銷概況.....	41
(三)最近二年度及截至公開說明書刊印日止之當年度從業員工人數、平均年歲、 平均服務年資及學歷分布比率.....	49
(四)環保支出資訊.....	49
(五)勞資關係.....	50
(六)資通安全管理.....	51
二、不動產、廠房及設備、其他不動產或其他使用權資產應記載事項.....	51
(一)自有資產.....	51
(二)使用權資產：列明金額達實收資本額百分之二十或新臺幣三億元以上之使用 權資產租賃標的名稱、數量、租賃期間、出租人名稱、原始帳面金額、未折 減餘額，並揭露其保險情形及租約之重要約定事項.....	52
(三)各生產工廠現況及最近二年度設備產能利用率.....	52
三、轉投資事業.....	52
(一)轉投資事業概況.....	52
(二)綜合持股比例.....	52
(三)上市或上櫃公司最近二年度及截至公開說明書刊印日止，子公司持有或處分 本公司股票情形及其設定質權之情形，並列明資金來源及其對公司財務績效 及財務狀況之影響.....	52
(四)最近二年度及截至公開說明書刊印日止，發生公司法第一百八十五條情事或 有以部分營業、研發成果移轉子公司者，應揭露放棄子公司現金增資認購情 形，認購相對人之名稱、及其與公司、董事、監察人及持股比例超過百分之 十股東之關係及認購股數.....	52
四、重要契約：.....	52
參、發行計畫及執行情形.....	53
一、前次現金增資、併購或受讓其他公司股份發行新股或發行公司債資金運用計畫 分析.....	53
(一)110 年度公開發行前辦理第一次發行新股作為受讓矽創電子(股)公司相關車載 事業部門及相關營業、淨資產案之對價.....	53
二、本次現金增資、發行公司債、發行員工認股權憑證或限制員工權利新股計畫 應記載事項.....	54
三、本次受讓其他公司股份發行新股應記載事項.....	54
四、本次併購發行新股應記載事項.....	54
肆、財務概況.....	55
一、最近五年度簡明財務資料.....	55
(一)簡明資產負債表及綜合損益表.....	55
(二)影響上述簡明財務報表作一致性比較之重要事項，如會計變動、公司合併或 營業部門停工等及其發生對當年度財務報告之影響.....	58
(三)最近五年度簽證會計師姓名及查核意見.....	58
(四)財務分析.....	59

(五)會計項目重大變動說明.....	63
二、財務報告應記載事項.....	64
(一)發行人申報募集發行有價證券時之最近二年度財務報告及會計師查核報告， 並應加列最近一季依法公告申報之財務報告.....	64
(二)最近二年度發行人經會計師查核簽證之年度個體財務報告，但不包括重要會 計項目明細表.....	64
(三)發行人申報募集發行有價證券後，截至公開說明書刊印日前，如有最近期經 會計師查核簽證或核閱之財務報告及個體財務報告.....	64
三、財務概況其他重要事項.....	64
(一)公司及其關係企業最近二年度及截至公開說明書刊印日止，如有發生財務週 轉困難情事，應列明其對公司財務狀況之影響.....	64
(二)最近二年度及截至公開說明書刊印日止，有發生公司法第一百八十五條情事 者，應揭露相關資訊.....	64
(三)期後事項.....	64
(四)其他.....	64
四、財務狀況及經營結果之檢討分析.....	64
(一)財務狀況.....	64
(二)財務績效.....	65
(三)現金流量.....	66
(四)最近年度重大資本支出對財務業務之影響.....	67
(五)最近年度轉投資政策、其獲利或虧損之主要原因、改善計畫及未來一年投資 計畫.....	67
(六)其他重要事項.....	67
伍、特別記載事項.....	68
一、內部控制制度執行狀況.....	68
(一)內部控制制度執行狀況.....	68
(二)內部控制聲明書.....	68
(三)委託會計師專案審查內部控制者，應列明其原因、會計師審查意見、公司 改善措施及缺失事項改善情形.....	68
二、委託經金融監督管理委員會核准或認可之信用評等機構進行評等者，應揭露 該信用評等機構所出具之評等報告.....	68
三、證券承銷商評估總結意見.....	68
四、律師法律意見書.....	68
五、由發行人填寫並經會計師複核之案件檢查表彙總意見.....	68
六、前次募集與發行有價證券於申報生效(申請核准)時經金融監督管理委員會通知 應自行改進事項之改進情形.....	68
七、本次募集與發行有價證券於申報生效時經金融監督管理委員會通知應補充揭 露之事項.....	68
八、公司初次上市、上櫃或前次及最近三年度申報(請)募集與發行有價證券時，於 公開說明書中揭露之聲明書或承諾事項及其目前執行情形.....	69
九、最近年度及截至公開說明書刊印日止，董事或監察人對董事會通過重要決議 有不同意見且有紀錄或書面聲明者，其主要內容.....	69

十、最近年度及截至公開說明書刊印日止，公司及其內部人員依法被處罰，或公司對其內部人員違反內部控制制度規定之處罰，其處罰結果可能對股東權益或證券價格有重大影響者，應列明其處罰內容、主要缺失與改善情形.....	69
十一、證券承銷商、發行人及其董事、監察人、總經理、財務或會計主管以及與本次申報募集發行有價證券案件有關之經理人等人出具不得退還或收取承銷相關費用之聲明書.....	69
十二、發行人辦理現金增資或募集具股權性質之公司債，並採詢價圈購對外公開承銷之案件，證券承銷商及發行人等出具不得配售予關係人及內部人等對象之聲明書.....	69
十三、其他必要補充說明事項	69
十四、發行人視所營事業性質，委請在技術、業務、財務等各方面具備專業知識及豐富經驗之專家，就發行人目前營運狀況及本次發行有價證券後之未來發展，進行比較分析並出具意見者，應揭露該等專家之評估意見.....	69
十五、上市上櫃公司應就公司治理運作情形應記載事項	69
陸、重要決議	69
一、重要決議應記載與本次發行有關之決議文	69
二、公司章程及章程新舊條文對照表	69
三、盈餘分配表	69
附件一、內部控制聲明書	
附件二、與本次發行有關之決議文	
附件三、公司章程及新舊條文對照表	
附件四、盈餘分配表	
附件五、112 年第二季財務報告暨會計師核閱報告	
附件六、111 年度個別財務報告暨會計師查核報告	
附件七、110 年度個別財務報告暨會計師查核報告	

壹、公司概況

一、公司簡介

(一)設立日期：民國 98 年 12 月 11 日

(二)總公司、分公司及工廠之地址及電話

1. 總公司地址：新竹縣竹北市台元一街 5 號 6 樓之 9

電話：(03)560-1180

2. 分公司及工廠地址及電話：無

(三)公司沿革

年 度	項 目
民國 98 年	✦正式設立登記完成，實收資本額為 2,000 仟元，公司名稱為矽橋科技股份有限公司。
民國 101 年	✦民國 101 年 1 月正式啟動晶片設計營運。
	✦民國 101 年 3 月公司更名為力領科技股份有限公司。
	✦民國 101 年 4 月辦理現金增資 48,000 仟元，增資後實收資本額為 50,000 仟元。
	✦推出為國際手機大廠訂製智慧型手機特殊應用 WVGA(480*800 解析度)顯示器驅動晶片。
民國 102 年	✦民國 102 年 10 月辦理現金增資 100,000 仟元，增資後實收資本額為 150,000 仟元。
	✦推出搭配特殊應用 WVGA 顯示器驅動晶片的電源倍壓晶片。
	✦推出通用型 WVGA(480*800 解析度)驅動晶片。
	✦特殊應用 WVGA 顯示器驅動晶片與電源倍壓晶片順利通過國際手機大廠認證，開始量產。
	✦推出 0.16 微米製程智慧型手機 HD(720*1280 解析度)顯示器驅動晶片。
民國 103 年	✦取得 ISO9001 認證。
	✦民國 103 年 7 月辦理現金增資 16,720 仟元，增資後實收資本額為 166,720 仟元。
	✦推出降低成本通用型 WVGA 顯示器驅動晶片。
	✦推出降低成本通用型 HD 顯示器驅動晶片。
民國 104 年	✦民國 104 年 8 月辦理現金增資 30,000 仟元，增資後實收資本額為 196,720 仟元。
	✦民國 104 年 9 月辦理員工認股權發行新股 13,403 仟元，增資後實收資本額為 210,123 仟元。
	✦特殊應用 WVGA 顯示器驅動晶片全年度出貨量達 3,400 萬顆，佔該國際手機大廠當年度全球智慧型手機 10.2%及 WVGA 智慧型手機 53.1%。
	✦推出特殊應用 HD 顯示器驅動晶片。
	✦推出車用中控、儀表用 1440-ch TFT 顯示器驅動晶片。

年 度	項 目
民國 105 年	✦推出通用型 qHD (540*960 解析度)顯示器驅動晶片。
	✦推出 0 電容通用型 HD 顯示器驅動晶片。
	✦特殊應用 HD 顯示器驅動晶片順利量產。
	✦民國 105 年 7 月辦理盈餘轉增資 82,390 仟元及員工酬勞轉增資 14,347 仟元，增資後實收資本額為 306,860 仟元。
	✦推出車用備援式示架構及廣視角技術。
民國 106 年	✦民國 106 年 7 月辦理盈餘轉增資 66,634 仟元及員工酬勞轉增資 14,971 仟元，增資後實收資本額為 388,465 仟元。
	✦推出特殊應用 qHD 顯示器驅動晶片，同年並順利量產。
	✦推出 1920ch 車用顯示器驅動晶片，汽車儀表 FHD 解析度應用。
民國 107 年	✦民國 107 年 8 月辦理員工酬勞轉增資 3,000 仟元，增資後實收資本額為 391,465 仟元。
	✦推出 0 電容特殊應用 HD 顯示器驅動晶片，同年並順利量產。
	✦推出車用 RGBW 顯示器驅動晶片，增強對比及降低功耗顯示應用。
民國 108 年	✦民國 108 年 7 月辦理員工酬勞轉增資 600 仟元，增資後實收資本額為 392,065 仟元。
	✦推出特殊應用 FHD 顯示器驅動晶片，同年並順利量產。
民國 109 年	✦取得 ISO45001 認證。
	✦民國 109 年 7 月辦理員工酬勞轉增資 1,300 仟元，增資後實收資本額為 393,365 仟元。
	✦於 12 吋 80 奈米製程推出特殊應用顯示器全系列 FHD、HD、qHD 及 WVGA 顯示器驅動晶片。
	✦推出 3-by-1 車用顯示器驅動晶片及車用 LTPS 6 mux 面板驅動晶片。
民國 110 年	✦民國 110 年 6 月取得矽創電子(股)公司分割之車載事業部門，以每股 36 元發行新股，計發行普通股 3,000,000 股，增資後實收資本額為 423,365 仟元。
	✦民國 110 年 6 月矽創電子(股)公司車載事業部門併入力領科技(股)公司。
	✦民國 110 年 7 月辦理現金減資 180,000 仟元，減資後實收資本額為 243,365 仟元。
	✦民國 110 年 8 月辦理員工酬勞轉增資 18,165 仟元，增資後實收資本額為 261,530 仟元。
	✦民國 110 年 12 月辦理員工認股權發行新股 30,000 仟元，增資後實收資本額為 291,530 仟元。
	✦推出單顆應用車用晶片:1920ch 車用 Triple Gate 顯示器驅動晶片。
	✦全年度營業額首次突破 1 億美金。

年 度	項 目
民國 111 年	✦民國 111 年 7 月辦理員工酬勞轉增資 42,382 仟元，增資後實收資本額為 333,912 仟元。
	✦民國 111 年 9 月辦理員工認股權發行新股 10,000 仟元，增資後實收資本額為 343,912 仟元。
	✦導入車用供應鏈品質管理標準 IATF 16949 規範。
	✦推出首款 12 吋 55 奈米特殊應用 FHD 顯示器驅動晶片並順利量產。
民國 112 年	✦民國 112 年 4 月辦理員工認股權發行新股 10,000 仟元，增資後實收資本額為 353,912 仟元。
	✦民國 112 年 7 月辦理員工酬勞轉增資 26,331 仟元，增資後實收資本額為 380,243 仟元。
	✦推出戶外高亮度可視車用顯示器驅動晶片。
	✦民國 112 年 8 月經財團法人中華民國櫃檯買賣中心核准公開發行，股票代號 6996。

二、風險事項

(一)風險因素

1. 利率、匯率變動、通貨膨脹情形對公司損益之影響及未來因應措施：

(1)利率

①對損益之影響

單位：新臺幣仟元；%

年度 項目	110 年度(擬制後)		111 年度		112 年上半年度	
	金額	占營業收入 淨額比率	金額	占營業收入 淨額比率	金額	占營業收入 淨額比率
利息收入	4,412	0.12	8,932	0.32	9,008	0.72
利息費用	262	0.01	336	0.01	89	0.01

資料來源：各期財務資料經會計師查核簽證或核閱。

本公司 110 年度、111 年度及 112 年上半年度之利息收入分別為 4,412 仟元、8,932 仟元及 9,008 仟元，占年度營業收入淨額之比率分別為 0.12%、0.32%及 0.72%，另本公司利息費用分別為 262 仟元、336 仟元及 89 仟元，占年度營業收入淨額比率分別為 0.01%、0.01%及 0.01%，本公司利息收入及利息支出占營業收入淨額比率不大，故利率變動對本公司影響尚屬有限。

②未來因應措施

隨著金融利率之變動，適時調整資金運用，因應利率變動可能產生之財務風險，未來公司資金規劃仍以穩健原則，資金配置上安全控管，並考量公司未來營運規模及獲利能力提升的情況下，自有營運資金尚屬充裕。公司除持續與金融機構保持良好往來關係，並會適時爭取最適利率以因應利率變動對公司損益之影響。

(2) 匯率

① 對損益之影響

單位：新臺幣仟元；%

項目 \ 年度	110 年度(擬制後)		111 年度		112 年上半年度	
	金額	占營業收入淨額比率	金額	占營業收入淨額比率	金額	占營業收入淨額比率
兌換利益淨額	3,091	0.09	8,592	0.31	1,839	0.15

資料來源：各期財務資料經會計師查核簽證或核閱。

本公司 110 年度、111 年度及 112 年上半年度之兌換利益淨額分別為 3,091 仟元、8,592 仟元及 1,839 仟元，占年度營業收入淨額之比率分別為 0.09%、0.31% 及 0.15%。本公司產生兌換利益淨額主要係美金及日幣匯率波動所致，兌換利益淨額佔營業收入淨額比率微小，顯示匯率變動對本公司並無重大影響性。

② 未來因應措施

本公司隨時掌握國際匯市主要貨幣之資訊及經濟環境變動情形，並與往來銀行保持密切聯繫，以掌握匯率走勢，維持適當之外匯淨部位，適時調控外幣部位轉換成新台幣，必要時採取適當的匯率避險工具，以降低匯率波動所造成之影響。

(3) 通貨膨脹情形

本公司最近年度及截至公開說明書刊印日止之損益尚未因通貨膨脹而產生重大影響，預測通貨膨脹對本公司損益之影響尚屬有限。未來本公司仍將持續監控通貨膨脹對進貨成本之情形，隨時掌握上游供應鏈成本變化情形，必要時採取適當的穩定成本措施，以降低對公司營運之影響。

2. 從事高風險、高槓桿投資、資金貸與他人、背書保證及衍生性商品交易之政策、獲利或虧損之主要原因及未來因應措施：

本公司董事會已通過公司不從事資金貸與他人及背書保證，並已訂定「取得或處分資產處理程序」及「從事衍生性商品交易處理程序」，作為本公司之遵循依據。

本公司財務政策以保守穩健為原則，最近年度及 112 年截至公開說明書刊印日止，並無從事高風險、高槓桿之財務投資、資金貸與他人、背書保證及衍生性商品交易。

3. 未來研發計畫及預計投入之研發費用：

(1) 未來研發計畫

本公司致力於顯示器驅動晶片之設計，研發團隊已深耕領域數十載，未來將因應市場趨勢，持續研發與改良高整合度、高對比、高飽和度、高流暢度、高省電/低功耗及高解析度之顯示器驅動產品之晶片。

(2) 預計投入研發費用

本公司 110 年度、111 年度及 112 年上半年度研發費用分別為 503,727 仟元、332,677 仟元及 151,273 仟元，佔營業收入淨額比率分別為 14.26%、11.84% 及 12.11%，本公司將持續致力於顯示器驅動晶片之研發，預計投入之研發費用將依新產品及新技術開發進度編列，且持續投入研發資源以符合客戶及市場之需求，並視營運狀況維持應有之成長幅度，以確保本公司之競爭優勢及維持營運成長動能。

4. 國內外重要政策及法律變動對公司財務業務之影響及因應措施：

本公司最近年度及 112 年截至公開說明書刊印日止，尚無因國內外之重要政策及法律變動而有影響本公司財務、業務之情事，且本公司營運均遵循國內外相關法令，且本公司之管理階層亦隨時留意國內外相關重要政策發展趨勢及蒐集法規變動情形，以調整公司相關營運策略之依據，且不定期指派專業人員接受相關課程之訓練，必要時諮詢相關專業人士或機構，以利於即時因應市場變化並採取適當因應措施，故國內外重要政策及法律變動對本公司財務業務不致產生重大影響。

5. 科技改變(包括資通安全風險)及產業變化對公司財務業務之影響及因應措施：

本公司隨時注意所處產業相關之科技改變、技術發展及產品需求變化情形，迅速掌握最新產業動態，評估其對公司營運所帶來的影響以擬定因應策略，加上不斷地精進自身研發能力，將各種創新概念及設計開發申請專利加以保護，並積極擴展未來之市場應用領域，以因應科技改變及產業變化對公司之影響。本公司並將持續更新並提升網路與電腦相關資安防護措施與設備，確保公司財務業務之安全，本公司最近年度及 112 年截至公開說明書刊印日止，並無科技改變(包括資通安全風險)及產業變化對本公司財務業務產生重大影響之情形。

6. 企業形象改變對企業危機管理之影響及因應措施：

本公司最近年度及 112 年截至公開說明書刊印日止，尚無因企業形象改變而有影響公司危機管理之情事，且本公司自設立以來致力於維持企業形象，並恪遵各項法令規定，積極強化內部管理與提升管理品質及績效，同時保持和諧之勞資關係，且不斷提升產品技術品質滿足客戶需求，以降低企業風險之發生及對公司之影響。

7. 進行併購之預期效益、可能風險及因應措施：

本公司最近年度及 112 年截至公開說明書刊印日止，並無併購他公司之計畫。若將來有涉及併購之情事或計畫，則將依各項作業規定，秉持審慎之態度進行各種效益之評估及風險之控管，以確實保障公司利益及股東權益。

8. 擴充廠房之預期效益、可能風險及因應措施：

本公司係屬半導體產業上游之 IC 設計公司，晶圓製造及封裝測試均委外處理，並無廠房設備。另本公司董事會於 112 年 9 月 6 日決議通過購置辦公大樓，以因應營運成長空間需求及節省租金支出，綜上所述，最近年度及 112 年截至公開說明書刊印日止，並無擴充廠房之計畫。若將來有涉及擴充廠房之情事或計畫，則將依各項作業規定，秉持審慎之態度進行各種效益之評估及風險之控管，以確實保障公司利益及股東權益。

9. 進貨或銷貨集中所面臨之風險及因應措施：

(1) 在進貨方面，本公司係無晶圓廠之專業 IC 設計公司，主要進貨項目為晶圓之採購，在產製過程中，IC 設計完成後委由專業晶圓製造廠商進行原料-晶圓之製造，後交由專業封裝及測試廠商進行晶圓之封裝測試。基於產業特性，IC 設計公司需與晶圓製造廠商於製程技術、品質良率、產能供應及交期等方面充分配合，為專注於產品開發，多有趨向與單一或少數特定廠商維持長期合作關係之特性。本公司與目前之晶圓供應商往來多年，配合關係良好，未來將持續配合新產品開發及量產，長期保持穩定之合作關係。此外，本公司進貨項目均維持兩家以上之合格供應商，以避免供貨短缺或中斷之風險。

(2) 在銷貨方面，本公司主要業務為顯示器驅動晶片之研究、設計、開發及銷售，以中國大陸為主要市場，因考量中國幅員廣闊及交易風險等特性，故本公司銷售主要係透過代理商為主，然本公司最近年度及 112 年截至公開說明書刊印日止並無銷售單一客戶達 30% 以上之情事，故尚無銷售集中之風險。

10. 董事、監察人或持股超過百分之十之大股東，股權之大量移轉或更換對公司之影響、風險及因應措施：

本公司最近年度及 112 年截至公開說明書刊印日止，本公司董事、監察人及持股超過 10% 之大股東無股權之大量移轉或更換之情事，全體持股比例並無重大變化，故尚無對本公司之營運造成重大影響及風險。

本公司 112 年 10 月 18 日股東臨時會全面改選董事及監察人，主要係公司規劃上市(櫃)所需而進行之董事席次調整，另為強化公司治理，選任獨立董事，並設置審計委員會取代監察人，故對公司財務業務無重大之影響。

11. 經營權之改變對公司之影響、風險及因應措施：

本公司最近年度及 112 年截至公開說明書刊印日止，並無經營權改變之情事。

12. 其他重要風險及因應措施：無。

(二) 訴訟或非訟事件

1. 公司最近二年度及截至公開說明書刊印日止已判決確定或目前尚在繫屬中之訴訟、非訟或行政爭訟事件，其結果可能對股東權益或證券價格有重大影響者，應揭露其系爭事實、標的金額、訴訟開始日期、主要涉訟當事人及目前處理情形：無。

2. 公司董事、監察人、總經理、實質負責人、持股比例超過百分之十之大股東及從屬公司，最近二年度及截至公開說明書刊印日止已判決確定或目前尚在繫屬中之訴訟、非訟或行政爭訟事件，其結果可能對公司股東權益或證券價格有重大影響者，應揭露其系爭事實、標的金額、訴訟開始日期、主要涉訟當事人及目前處理情形：無。

3. 公司董事、監察人、經理人及持股比例超過百分之十之大股東，最近二年度及截至公開說明書刊印日止發生證券交易法第一百五十七條規定情事及公司目前辦理情形：無。

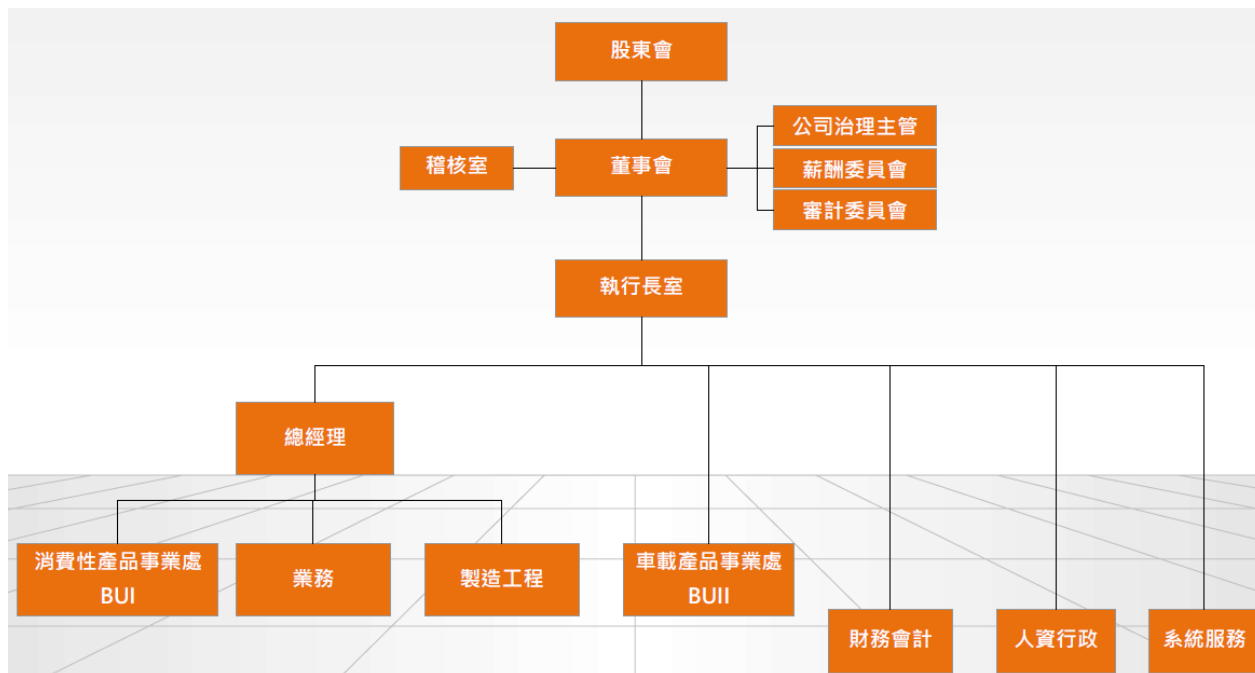
(三) 公司董事、監察人、經理人及持股比例超過百分之十之大股東最近二年度及截至公開說明書刊印日止，如有發生財務週轉困難或喪失債信情事，應列明其對公司財務狀況之影響：無。

(四) 其他重要事項：無。

三、公司組織

(一)組織系統

1. 組織結構



2. 各主要部門所營業務

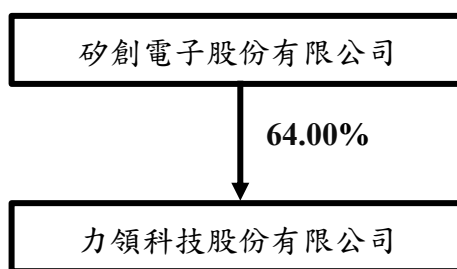
部門別	工作業務職掌
執行長室	<ul style="list-style-type: none"> ✦建立公司經營方針、重大策略及擬訂營運目標。 ✦策略投資合作規劃與執行。
總經理	<ul style="list-style-type: none"> ✦監督管理所轄部門的工作目標與執行。
稽核室	<ul style="list-style-type: none"> ✦實施管理內部稽核及改善管理績效。
財務會計	<ul style="list-style-type: none"> ✦資金運用調度及銀行往來關係維護。 ✦各項預算整合編製及分析控管。 ✦董事會及股東會召開及文件準備。 ✦各項成本及財務報表之編製及分析。 ✦各類稅務及所得扣繳申報事宜。
人資行政	<ul style="list-style-type: none"> ✦執行人力資源規劃、訓練發展及員工獎酬、福利事務。 ✦綜理一般總務、採購、保險、職業安全衛生及財產管理等執行業務。
系統服務	<ul style="list-style-type: none"> ✦負責公司營運系統自動化及電子訊息之傳遞管理。
業務	<ul style="list-style-type: none"> ✦推廣公司產品。 ✦管理代理商。 ✦公司產品定價策略。 ✦客戶洽談產品價格與訂單事宜。 ✦收集市場信息。 ✦與客戶建立良好的溝通與信任。

部門別	工作業務職掌
製造工程	✦客訴分析與處理服務，開發相關產品之應用軟體及功能驗證。
	✦交貨回覆、交期跟催，客戶服務等管理。
	✦產品開發工程活動的規劃與執行。
	✦產品與供應商品質的監測與改善。
	✦產品成本改善的規劃與執行。
消費性產品事業處	✦AIoT 顯示器驅動及客戶訂製特殊應用顯示器驅動產品規格企劃、產品開發、市場資訊收集、生產及客戶支援。
	✦開發相關產品之應用軟體及功能驗證。
	✦產品系統驗證工具與方法之開發與維護。
	✦IC 佈局圖形繪製及其資料存檔備份。
	✦發展與前項相關的各種電路架構與軟硬體核心工具之開發與維護。
車載產品事業處	✦車用電子技術之產品規格企劃、產品開發、市場資訊收集、生產及客戶支援。
	✦開發相關產品之應用軟體及功能驗證。
	✦產品系統驗證工具與方法之開發與維護。
	✦IC 佈局圖形繪製及其資料存檔備份。
	✦發展與前項相關的各種電路架構與軟硬體核心工具之開發與維護。

(二) 關係企業圖

1. 關係企業組織圖：

112 年 12 月 8 日



2. 與關係企業間之關係、相互持股比例、股份及實際投資金額：

112 年 12 月 8 日；單位：新臺幣仟元；仟股；%

關係企業名稱	與本公司之關係	本公司對關係企業之持股			關係企業持有本公司股份		
		比例	股數	原始投資金額	比例	股數	原始投資金額
矽創電子股份有限公司	母公司	—	—	—	64.00%	24,337	717,634

(三)總經理、副總經理、協理及各部門與分支機構主管

112年12月2日；單位：股；%

職稱	姓名	性別	國籍	就任日期	持有股份		配偶、未成年子女持有股份		利用他人名義持有股份		主要經(學)歷	目前兼任其他公司之職務	具配偶或二親等以內關係之經理人			經理人取得員工認股權憑證情形	備註
					股數	持股比率	股數	持股比率	股數	持股比率			職稱	姓名	關係		
董事長兼執行長	毛穎文	男	中華民國	101.03.01	537,688 (註1)	1.41	300,000	0.79	—	—	台灣大學EMBA 成功大學電研所 矽創電子(股)公司總經理 聯華電子(股)公司市場企劃	矽創電子(股)公司董事長兼執行長 Sitronix Holding International Limited.董事長 鈦創電子(股)公司董事 昇佳電子(股)公司董事 極創電子(股)公司董事 矽創投資(股)公司董事長 新特系統(股)公司董事 廣穎電通(股)公司董事 鎰寶科技(股)公司獨立董事 融易網路(股)公司董事 吉光微電子(股)公司董事長兼執行長	公司治理主管兼發言人	毛廷方	父女	(註8)	
總經理	江政隆	男	中華民國	101.03.01	346,000 (註2)	0.91	252,000	0.66	—	—	台灣大學EMBA會計決策組 交通大學電子所 奇景光電(股)公司手機設計處副處長	廣闊科技(股)公司獨立董事	—	—	—	(註7)	—
副總經理(註3)	郭文源	男	中華民國	112.11.01	364,000 (註3)	0.96	—	—	—	—	清華大學電子所 矽創電子(股)公司Automotive BU處長 匯軒科技有限公司研發經理	—	—	—	—	—	—
資深處長	陳捷慶	男	中華民國	101.06.01	306,000 (註4)	0.80	—	—	—	—	交通大學電子所 奇景光電(股)公司手機設計處經理	—	—	—	—	—	—
公司治理主管兼發言人	毛廷方	女	中華民國	112.09.06	112,000 (註5)	0.29	—	—	—	—	臺灣大學管理學院企業管理碩士 矽創電子(股)公司專案副理 昇佳電子(股)公司專案副理	矽創電子(股)公司 公司治理主管 昇佳電子(股)公司 公司治理主管	董事長兼執行長	毛穎文	父女	—	—
財會主管	彭鈺婷	女	中華民國	110.12.28	84,000 (註6)	0.22	—	—	—	—	中原大學會計系 矽創電子(股)公司資深管理師	—	—	—	—	—	—

註1：董事長兼執行長毛穎文持有股份包含保留最終運用決定權之信託股數348,000股交付中國信託商業銀行(股)公司員工持股信託財產專戶。

註2：總經理江政隆持有股份包含保留最終運用決定權之信託股數212,000股交付中國信託商業銀行(股)公司員工持股信託財產專戶。

註3：副總經理郭文源持有股份包含保留最終運用決定權之信託股數209,000股交付中國信託商業銀行(股)公司員工持股信託財產專戶。

註4：資深處長陳捷慶持有股份包含保留最終運用決定權之信託股數141,000股交付中國信託商業銀行(股)公司員工持股信託財產專戶。

註5：公司治理主管兼發言人毛廷方持有股份包含保留最終運用決定權之信託股數27,000股交付中國信託商業銀行(股)公司員工持股信託財產專戶。

註6：財會主管彭鈺婷持有股份包含保留最終運用決定權之信託股數34,000股交付中國信託商業銀行(股)公司員工持股信託財產專戶。

註7：請參閱本公開說明書壹、八之員工認股權憑證辦理情形。

註8：本公司董事長兼任執行長，係考量其具有產業知識、營運判斷及企業管理等領域之工作經驗，能落實經營監督與管理，提高決策能力及強化公司營運，對公司有明顯之助益，藉由其專長使其於行使董事長職責時，給予董事會適時監督並提供專業意見，本公司為強化公司治理，已於112年10月18日股東臨時會進行董事全面改選，引進四位獨立董事，強化獨立董事職能，並以審計委員會取代監察人，尚足以落實公司治理目標。

(四)董事及監察人資料

1.董事資料

112年12月2日；單位：股；%

職稱	姓名	性別 年齡	國籍 或註冊地	初次選 任日期	選任 日期	任 期	選任時持有股份		現在持有股數		配偶、未成年子 女現在持有股份		利用他人名 義持有股份		主要經(學)歷	目前兼任本公司 及其他公司之職務	具配偶或二親等以內 關係之其他主管、董 事或監察人			備註
							股數	持 股 比 率	股數	持 股 比 率	股數	持 股 比 率	股數	持 股 比 率			職稱	姓名	關係	
							董事 長兼 執行 長	矽創電子 (股)公司	—	中華 民國	98.11.10	112.10.18	3 年	24,336,545			64.00	24,336,545	64.00	
代表人： 毛穎文	男 61-70歲	中華 民國	98.11.10	112.10.18	3 年	537,688 (註1)	1.41	537,688 (註1)	1.41	300,000	0.79	—	—	台灣大學 EMBA 成功大學電研所 矽創電子(股)公司 總經理 聯華電子(股)公司 市場企劃	力領科技(股)公司 執行長 矽創電子(股)公司 董事長兼 執行長 Sitronix Holding International Limited. 董事長 鈦創電子(股)公司 董事 昇佳電子(股)公司 董事 極創電子(股)公司 董事 矽創投資(股)公司 董事長 新特系統(股)公司 董事 廣穎電通(股)公司 董事 鉅寶科技(股)公司 獨立董事 融易網路(股)公司 董事 吉光微電子(股)公司 董事長 兼執行長	公司治 理主管 兼 發言人	毛廷方	父女	(註4)	
董事	矽創電子 (股)公司	—	中華 民國	98.11.10	112.10.18	3 年	24,336,545	64.00	24,336,545	64.00	—	—	—	—	—	—	—	—	—	—
代表人： 江政隆	男 41-50歲	中華 民國	101.3.2	112.10.18	3 年	346,000 (註2)	0.91	346,000 (註2)	0.91	252,000	0.66	—	—	台灣大學 EMBA 會計決策組 交通大學電子所 奇景光電(股)公司 手機設計處 副處長	力領科技(股)公司 總經理 廣閱科技(股)公司 獨立董事	—	—	—	—	
代表人： 林春生	男 61-70歲	中華 民國	110.3.18	112.10.18	3 年	152,000 (註3)	0.40	152,000 (註3)	0.40	—	—	—	—	逢甲大學 電子系 EPSON 研發部 執行經理	矽創電子(股)公司 研發長	—	—	—	—	
董事	王關生	男 61-70歲	中華 民國	112.06.20	112.10.18	3 年	—	—	—	—	—	—	—	美國麻省理工學院企管碩士 Goldman, Sachs & Co 美國高 盛公司 執行董事	聯合管理顧問(股)公司 董事 長 崑鼎綠能環保(股)公司 董事 廣明光電(股)公司 獨立董事	—	—	—	—	
獨立 董事	李竹盛	男 41-50歲	中華 民國	112.10.18	112.10.18	3 年	—	—	—	—	—	—	—	台灣大學 化學工程學系 碩士 台灣大學 化學工程學系 學士 台創科技(股)公司 執行長 昇佳電子(股)公司 總經理 矽創電子(股)公司 處長	輯潛資本投資(股)公司 董事 長兼執行長 台創科技(股)公司 監察人	—	—	—	—	

職稱	姓名	性別 年齡	國籍 或註冊地	初次選 任日期	選任 日期	任 期	選任時持有股份		現在持有股數		配偶、未成年子 女現在持有股份		利用他人名 義持有股份		主要經(學)歷	目前兼任本公司 及其他公司之職務	具配偶或二親等以內 關係之其他主管、董 事或監察人			備註
							股數	持 股 比 率	股數	持 股 比 率	股數	持 股 比 率	股數	持 股 比 率			職稱	姓名	關係	
獨立 董事	陳正君	女 51-60歲	中華 民國	112.10.18	112.10.18	3 年	—	—	—	—	—	—	—	—	台灣大學 EMBA 商學組 美國密西根大學 Ann Arbor 分 校 電機資訊 碩士 台灣大學 電機工程學系 學士 威數意動(股)公司 董事長 智邦科技(股)公司 技術長 智易科技(股)公司 技術長	中華開發創新加速(股)公司 董事	—	—	—	—
獨立 董事	許彩璵	女 61-70歲	中華 民國	112.10.18	112.10.18	3 年	—	—	—	—	—	—	—	—	東吳大學 企業管理學系 學士 台灣大學 EMBA 會計與管理 決策組 美國喬治華盛頓大學 財務碩 士 天津南開大學 經濟學 博士 瑞士寶盛銀行 亞太區執行董 事 新加坡銀行香港分行 董事	聯宏資通(股)公司 獨立董事 台北科技大學生醫產業研發 中心 顧問	—	—	—	—
獨立 董事	楊郁民	女 61-70歲	中華 民國	112.10.18	112.10.18	3 年	—	—	—	—	—	—	—	—	台灣大學 EMBA 會計與管理 決策組 國立成功大學 會計學系 學士 星展(台灣)商業銀行 財務長 花旗(台灣)商業銀行 會計長	—	—	—	—	

註1：董事長兼執行長毛穎文持有股份包含保留最終運用決定權之信託股數348,000股交付中國信託商業銀行(股)公司員工持股信託財產專戶。

註2：總經理江政隆持有股份包含保留最終運用決定權之信託股數212,000股交付中國信託商業銀行(股)公司員工持股信託財產專戶。

註3：董事林春生持有股份包含保留最終運用決定權之信託股數63,000股交付中國信託商業銀行(股)公司員工持股信託財產專戶。

註4：本公司董事長兼任執行長，係考量其具有產業知識、營運判斷及企業管理等領域之工作經驗，能落實經營監督與管理，提高決策能力及強化公司營運，對公司有明顯之助益，藉由其專長使其於行使董事長職責時，給予董事會適時監督並提供專業意見，本公司為強化公司治理，已於112年10月18日股東臨時會進行董事全面改選，引進四位獨立董事，強化獨立董事職能，並以審計委員會取代監察人，尚足以落實公司治理目標。

2.法人股東之主要股東

112年4月23日

法人股東名稱	法人股東之主要股東	持股比例
矽創電子(股)公司	谷明投資(股)公司	2.80%
	廣穎電通(股)公司	2.62%
	林文彬	1.83%
	毛穎文	1.47%
	新制勞工退休基金	1.37%
	匯豐(台灣)商業銀行股份有限公司受託保管雅凱迪新興市場小型資本股票基金有限公司投資專戶	1.29%
	花旗(台灣)商業銀行受託保管太平洋資本UCITS基金公司—太平洋南北EM全資本股票投資專戶	1.28%
	花旗(台灣)商業銀行受託保管挪威中央銀行投資專戶	1.22%
	美商摩根大通銀行台北分行受託保管梵加德集團公司經理之梵加德新興市場股票指數基金投資專戶	1.14%
	林文隆	1.12%

資料來源：矽創電子 111 年度年報。

3.法人股東之主要股東為法人者，其主要股東：

112年7月31日

法人股東名稱	法人股東之主要股東	持股比例
谷明投資(股)公司	馬來西亞商 ICON PEAK SDN. BHD	100.00%

資料來源：經濟部商業司商工登記公示資料查詢系統。

112年4月18日

法人股東名稱	法人股東之主要股東	持股比例
廣穎電通(股)公司	矽創電子(股)公司	6.61%
	網信投資(股)公司	5.90%
	廣勝科技有限公司	3.80%
	袁培榮	1.51%
	兆豐國際商業銀行受託陳慧民信託財產專戶	1.50%
	黃金城	1.26%
	陳慧民	1.15%
	見賢科技有限公司	1.14%
	兆豐國際商業銀行受託袁培榮信託財產專戶	0.96%
	劉瑰婷	0.86%

資料來源：廣穎電通 111 年度年報。

4.董事專業資格及獨立董事獨立性資訊揭露：

姓名	條件	專業資格與經驗	獨立性情形	兼任其他公開發行公司獨立董事家數
董事 矽創電子(股)公司代表人： 毛穎文		1.具有商務、科技、產業知識、營運判斷能力、企業經營能力及經驗。 2.相關學經歷請詳(四)董事及監察人資料。 3.未有公司法第 30 條各款情事。	未與其他董事間具有配偶或二親等以內親屬關係，無證券交易法第 26 條之 3 第 3 項及第 4 項規定之情事。	1
董事 矽創電子(股)公司代表人： 江政隆		1.具有商務、科技、產業知識、營運判斷能力、企業經營能力及經驗。 2.相關學經歷請詳(四)董事及監察人資料。 3.未有公司法第 30 條各款情事。	未與其他董事間具有配偶或二親等以內親屬關係，無證券交易法第 26 條之 3 第 3 項及第 4 項規定之情事。	1
董事 矽創電子(股)公司代表人： 林春生		1.具有科技、產業知識、營運判斷能力、企業經營能力及經驗。 2.相關學經歷請詳(四)董事及監察人資料。 3.未有公司法第 30 條各款情事。	未與其他董事間具有配偶或二親等以內親屬關係，無證券交易法第 26 條之 3 第 3 項及第 4 項規定之情事。	無
董事 王關生		1.具有商務、科技、產業知識、營運判斷能力、企業經營能力及經驗。 2.相關學經歷請詳(四)董事及監察人資料。 3.未有公司法第 30 條各款情事。	未與其他董事間具有配偶或二親等以內親屬關係，無證券交易法第 26 條之 3 第 3 項及第 4 項規定之情事。	1
獨立董事 李竹盛		1.具有商務、科技、產業知識、營運判斷能力、企業經營能力及經驗。 2.相關學經歷請詳(四)董事及監察人資料。 3.未有公司法第 30 條各款情事。	1.非為公司或關係企業之受僱人、董事或監察人。 2.非為本人、配偶、未成年子女或以他人名義持有公司已發行股份總數 1%以上或持股前十名之自然人股東。 3.未有與其他董事兼具有配偶或二親等以內親屬關係。 4.未有證券交易法第 26 條之 3 規定第 3 項及第 4 項規定情事。 5.未有公司法 27 條規定以政府、法人或其他代表人當選之情事。	無

姓名	條件	專業資格與經驗	獨立性情形	兼任其他公開發行公司獨立董事家數
獨立董事 陳正君		1.具有商務、科技、產業知識、營運判斷能力、企業經營能力及經驗。 2.相關學經歷請詳(四)董事及監察人資料。 3.未有公司法第 30 條各款情事。	1.非為公司或關係企業之受僱人、董事或監察人。 2.非為本人、配偶、未成年子女或以他人名義持有公司已發行股份總數 1%以上或持股前十名之自然人股東。 3.未有與其他董事兼具有配偶或二親等以內親屬關係。 4.未有證券交易法第 26 條之 3 規定第 3 項及第 4 項規定情事。 5.未有公司法 27 條規定以政府、法人或其他代表人當選之情事。	無
獨立董事 許彩瑱		1.具有商務、科技、產業知識、營運判斷能力、企業經營能力及經驗。 2.相關學經歷請詳(四)董事及監察人資料。 3.未有公司法第 30 條各款情事。	1.非為公司或關係企業之受僱人、董事或監察人。 2.非為本人、配偶、未成年子女或以他人名義持有公司已發行股份總數 1%以上或持股前十名之自然人股東。 3.未有與其他董事兼具有配偶或二親等以內親屬關係。 4.未有證券交易法第 26 條之 3 規定第 3 項及第 4 項規定情事。 5.未有公司法 27 條規定以政府、法人或其他代表人當選之情事。	1
獨立董事 楊郁民		1.具有商務、科技、產業知識、營運判斷能力、企業經營能力及經驗。 2.相關學經歷請詳(四)董事及監察人資料。 3.未有公司法第 30 條各款情事。	1.非為公司或關係企業之受僱人、董事或監察人。 2.非為本人、配偶、未成年子女或以他人名義持有公司已發行股份總數 1%以上或持股前十名之自然人股東。 3.未有與其他董事兼具有配偶或二親等以內親屬關係。 4.未有證券交易法第 26 條之 3 規定第 3 項及第 4 項規定情事。 5.未有公司法 27 條規定以政府、法人或其他代表人當選之情事。	無

5. 董事會多元化及獨立性：

(1) 董事會多元化：本公司第6屆董事會由8席董事(含4席獨立董事)組成，整體而言已具備營運判斷、會計及財務分析、經營管理、危機處理能力、產業知識、國際市場觀、領導及決策能力，具備產業經驗和專業知識，並跨足多項產業領域且有互補能力。本公司董事具有多元化面向、互補及落實情形，並已符合本公司之「公司治理守則」第20條載明之標準，未來仍視董事會運作、營運型態及發展需求調整多元化方針，包括但不限於基本條件與價值、專業知識與技能等二大面向之標準，以確保董事會成員應普遍具備執行職務所必須之知識、技能及素養，提供不同角度思維與貢獻，以進一步強化董事會職能。

姓名	基本條件與價值							產業經驗					專業能力		
	國籍	性別	具有員工身分	年齡				營運判斷能力	會計及財務分析能力	經營管理能力	危機處理能力	國際市場觀	領導及決策能力	半導體相關	財務法律專長
				31—40歲	41—50歲	51—60歲	61歲以上								
董事 矽創電子(股)公司 代表人：毛穎文	中華民國	男	V	—	—	—	V	V	V	V	V	V	V	V	V
董事 矽創電子(股)公司 代表人：江政隆	中華民國	男	V	—	V	—	—	V	V	V	V	V	V	V	V
董事 矽創電子(股)公司 代表人：林春生	中華民國	男	—	—	—	—	V	V	—	V	V	V	V	V	—
董事 王關生	中華民國	男	—	—	—	—	V	V	V	V	V	V	V	V	V
獨立董事 李竹盛	中華民國	男	—	—	V	—	—	V	—	V	V	V	V	V	—
獨立董事 陳正君	中華民國	女	—	—	—	V	—	V	V	V	V	V	V	V	V
獨立董事 許彩瑱	中華民國	女	—	—	—	—	V	V	V	V	V	V	V	—	V
獨立董事 楊郁民	中華民國	女	—	—	—	—	V	V	V	V	V	V	V	—	V

(2) 董事會獨立性：本公司董事會由八席董事(含四席獨立董事)組成，並注重董事會成員組成之性別平等，包含女性董事3位占比為38%，非具員工身分之董事6位占比75%，獨立董事4位占比為50%，董事彼此間未具有配偶、二親等以內之親屬關係，故無違反證券交易法第26條之3第3項及第4項規定之情事。

(五) 發起人：不適用。

(六)最近年度(111年度)給付董事、監察人、總經理及副總經理等之酬金

1.董事之酬金

111年度；單位：新臺幣仟元；%

職稱	姓名	董事酬金								A、B、C及D等四項總額及占稅後純益之比例				兼任員工領取相關酬金								A、B、C、D、E、F及G等七項總額及占稅後純益之比例		領取來自子公司以外轉投資事業或母公司酬金				
		報酬(A)		退職退休金(B)		董事酬勞(C)		業務執行費用(D)		薪資、獎金及特支費等(E)		退職退休金(F)		員工酬勞(G)				本公司	財務報告內所有公司									
		本公司	財務報告內所有公司	本公司	財務報告內所有公司	本公司	財務報告內所有公司	本公司	財務報告內所有公司	本公司	財務報告內所有公司	本公司	財務報告內所有公司	本公司		財務報告內所有公司												
現金金額	股票金額	現金金額	股票金額	現金金額	股票金額	現金金額	股票金額	現金金額	股票金額	現金金額	股票金額	現金金額	股票金額	現金金額	股票金額	現金金額	股票金額											
董事長兼執行長	矽創電子(股)公司代表人：毛穎文																											
董事兼總經理	矽創電子(股)公司代表人：江政隆																											
董事	矽創電子(股)公司代表人：林春生	—	—	—	—	4,795	4,795	12	12	4,807	4,807	0.83%	0.83%	3,270	3,270	108	108	—	8,754	—	8,754	16,939	16,939	2.94%	2.94%			51,830
董事	矽創電子(股)公司代表人：劉孟煌(註1、註3)																											
董事	邱健民(註1、註2)																											

1.請敘明獨立董事酬金給付政策、制度、標準與結構，並依所擔負之職責、風險、投入時間等因素敘明與給付酬金數額之關聯性：不適用，本公司於111年度尚未設置獨立董事。
2.除上表揭露外，最近年度公司董事為財務報告內所有公司提供服務(如擔任非屬員工之顧問等)領取之酬金：無。

註1：董事法人代表劉孟煌、董事邱健民於111年6月21日股東常會增選。

註2：董事邱健民於111年12月6日因逝世解任。

註3：董事劉孟煌於112年10月18日股東臨時會董事全面改選後卸任。

酬金級距表

給付本公司各個董事酬金級距	董事姓名			
	前四項酬金總額(A+B+C+D)		前七項酬金總額(A+B+C+D+E+F+G)	
	本公司	財務報告內所有公司 H	本公司	母公司及所有轉投資事業 I
低於 1,000,000 元	矽創電子(股)公司 (代表人：毛穎文、 江政隆、林春生、 劉孟煌)、邱健民	矽創電子(股)公司 (代表人：毛穎文、 江政隆、林春生、 劉孟煌)、邱健民	矽創電子(股)公司 (代表人：劉孟煌)、 邱健民	邱健民
1,000,000 元 (含) ~ 2,000,000 元 (不含)	—	—	矽創電子(股)公司 (代表人：林春生)	—
2,000,000 元 (含) ~ 3,500,000 元 (不含)	—	—	矽創電子(股)公司 (代表人：毛穎文)	—
3,500,000 元 (含) ~ 5,000,000 元 (不含)	矽創電子(股)公司	矽創電子(股)公司	矽創電子(股)公司	矽創電子(股)公司
5,000,000 元 (含) ~ 10,000,000 元 (不含)	—	—	矽創電子(股)公司 (代表人：江政隆)	矽創電子(股)公司 (代表人：江政隆)
10,000,000 元 (含) ~ 15,000,000 元 (不含)	—	—	—	矽創電子(股)公司 (代表人：林春生、 劉孟煌)
15,000,000 元 (含) ~ 30,000,000 元 (不含)	—	—	—	矽創電子(股)公司 (代表人：毛穎文)
30,000,000 元 (含) ~ 50,000,000 元 (不含)	—	—	—	—
50,000,000 元 (含) ~ 100,000,000 元 (不含)	—	—	—	—
100,000,000 元以上	—	—	—	—
總計	6 人	6 人	6 人	6 人

註1：本表之董事酬勞係經112年3月15日董事會決議通過之實際發放數，董事酬勞係支付給法人董事矽創電子(股)公司。

註2：本表之員工酬勞係經112年3月15日董事會決議通過，並已於112年6月20日股東常會報告。

2. 監察人之酬金：

111 年度；單位：新臺幣仟元；%

職 稱	姓 名	監察人酬金						A、B 及 C 等三項 總額及占稅後純 益之比例		領取來自子公司 以外轉投資 事業或母公司 酬金
		報酬(A)		酬勞(B)		業務執行 費用(C)		本公司	財務報 告內所 有公司	
		本公司	財務報 告內所 有公司	本公司	財務報 告內所 有公司	本公司	財務報 告內所 有公司			
監察人	徐淑芳	—	—	395	395	8	8	403 0.07%	403 0.07%	6,219
監察人	鄭淑慧									

註：112年10月18日股東臨時會董事全面改選，選任四位獨立董事，設置審計委員會取代監察人後卸任。

酬金級距表

給付本公司各個監察人酬金級距	監察人姓名	
	前三項酬金總額(A+B+C)	
	本公司	母公司及所有 轉投資事業 D
低於 1,000,000 元	徐淑芳、鄭淑慧	鄭淑慧
1,000,000 元 (含) ~ 2,000,000 元 (不含)	—	—
2,000,000 元 (含) ~ 3,500,000 元 (不含)	—	—
3,500,000 元 (含) ~ 5,000,000 元 (不含)	—	—
5,000,000 元 (含) ~ 10,000,000 元 (不含)	—	徐淑芳
10,000,000 元 (含) ~ 15,000,000 元 (不含)	—	—
15,000,000 元 (含) ~ 30,000,000 元 (不含)	—	—
30,000,000 元 (含) ~ 50,000,000 元 (不含)	—	—
50,000,000 元 (含) ~ 100,000,000 元 (不含)	—	—
100,000,000 元以上	—	—
總計	2 人	2 人

註：本表之監察人酬勞係經112年3月15日董事會決議通過之實際發放數。

3.總經理及副總經理之酬金

111 年度；單位：新臺幣仟元；%

職稱	姓名	薪資(A)		退職退休金(B)		獎金及特支費等等(C)		員工酬勞金額(D)				A、B、C及D等四項總額及占稅後純益之比例		領取來自子公司以外轉投資事業或母公司酬金
		本公司	財務報告內所有公司	本公司	財務報告內所有公司	本公司	財務報告內所有公司	本公司		財務報告內所有公司		本公司	財務報告內所有公司	
								現金金額	股票金額	現金金額	股票金額			
執行長	毛穎文	2,464	2,464	108	108	755	755	—	6,466	—	6,466	9,793 1.70%	9,793 1.70%	28,153
總經理	江政隆													

註：本表之員工酬勞業經 112 年 3 月 15 日董事會決議通過，並已於 112 年 6 月 20 日股東常會報告。

酬金級距表

給付本公司各個總經理及副總經理酬金級距	總經理及副總經理姓名	
	本公司	母公司及所有轉投資事業 E
低於 1,000,000 元	—	—
1,000,000 元 (含) ~ 2,000,000 元 (不含)	—	—
2,000,000 元 (含) ~ 3,500,000 元 (不含)	毛穎文	—
3,500,000 元 (含) ~ 5,000,000 元 (不含)	—	—
5,000,000 元 (含) ~ 10,000,000 元 (不含)	江政隆	江政隆
10,000,000 元 (含) ~ 15,000,000 元 (不含)	—	—
15,000,000 元 (含) ~ 30,000,000 元 (不含)	—	毛穎文
30,000,000 元 (含) ~ 50,000,000 元 (不含)	—	—
50,000,000 元 (含) ~ 100,000,000 元 (不含)	—	—
100,000,000 元以上	—	—
總計	2 人	2 人

4.分派員工酬勞之經理人姓名及分派情形

111 年度；單位：新臺幣仟元；%

分派	職稱	姓名	股票金額	現金金額	總計	總額占稅後純益之比例(%)
經理人	董事長/執行長	毛穎文	14,612	-	14,612	2.53%
	總經理	江政隆				
	副總經理	郭文源				
	資深處長	陳捷慶				
	財務/會計主管	彭鈺婷				

註：本表之員工酬勞係經 112 年 3 月 15 日董事會決議通過，並已於 112 年 6 月 20 日股東常會報告。

5.分別比較說明本公司及合併報表所有公司於最近二年度給付本公司董事、監察人、總經理及副總經理等之酬金總額占個體或個別財務報告稅後純益比例之分析並說明給付酬金之政策、標準與組合、訂定酬金之程序、與經營績效及未來風險之關聯性。

(1)本公司及合併報表所有公司於最近二年度給付本公司董事、監察人、總經理及副總經理等之酬金總額占個體或個別財務報告稅後純益比例。

單位：%

職稱	110 年度		111 年度	
	本公司	財務報告內所有公司	本公司	財務報告內所有公司
董事	0.79%	0.79%	0.83%	0.83%
監察人	0.08%	0.08%	0.07%	0.07%
總經理及副總經理	3.58%	3.58%	1.70%	1.70%

(2)給付酬金之政策、標準與組合、訂定酬金之程序、與經營績效及未來風險之關聯性

本公司給付董事及監察人酬金係依照公司章程之規定提撥，參考同業水準並依其績效作分配，經提交董事會核准後，報告股東會，並依董監人數作分配。支付總經理及副總經理之酬金依其所擔任之職位、所承擔之責任及對本公司之貢獻度，並參酌同業水準議定之。除上述外，本公司將未來營運風險之可能性降至最低，隨時視實際經營狀況及相關法令適時檢討酬金制度，以謀求公司永續經營與風險控管之平衡。

四、資本及股份

(一)股份種類

112 年 12 月 8 日；單位：股

股份種類	核定股本			備註
	流通在外股份	未發行股份	合計	
普通股	38,024,333	11,975,667	50,000,000	本公司股票非屬上市或上櫃公司股票

(二)股本形成經過

1.公司最近五年度及截至公開說明書刊印日止，股本變動之情形

單位：仟股；新臺幣仟元

年月	發行價格(元)	核定股本		實收股本		備註		
		股數	金額	股數	金額	股本來源	以現金以外之財產抵充股款者	其他
107/8	13.38132	40,000	400,000	39,146	391,465	員工酬勞轉增資3,000仟元	無	民國107年08月10日經授中字第10733467800號
108/07	13.211393	40,000	400,000	39,206	392,065	員工酬勞轉增資600仟元	無	民國108年07月01日經授中字第10833396760號
109/07	15.632059	40,000	400,000	39,336	393,365	員工酬勞轉增資1,300仟元	無	民國109年07月02日經授中字第10933360010號
110/06	36	50,000	500,000	42,336	423,365	取得矽創電子(股)公司車載部門30,000仟元	無	民國110年06月25日經授中字第11033364770號
110/07	10	50,000	500,000	24,336	243,365	現金減資180,000仟元	無	民國110年07月15日經授中字第11033426570號
110/08	15.2069011	50,000	500,000	26,153	261,530	員工酬勞轉增資18,165仟元	無	民國110年08月18日經授中字第11033507400號
110/12	45	50,000	500,000	29,153	291,530	員工認股權轉增資30,000仟元	無	民國110年12月23日經授中字第11033800970號
111/07	57.342	50,000	500,000	33,391	333,912	員工酬勞轉增資42,382仟元	無	民國111年07月08日經授中字第11133407740號
111/09	58	50,000	500,000	34,391	343,912	員工認股權轉增資10,000仟元	無	民國111年09月19日經授中字第11133567100號
112/04	58	50,000	500,000	35,391	353,912	員工認股權轉增資10,000仟元	無	民國112年04月27日經授中字第11233249050號
112/07	45.766	50,000	500,000	38,024	380,243	員工酬勞轉增資26,331仟元	無	民國112年07月28日經授中字第11233444690號

2.公司最近三年度及截至公開說明書刊印日止私募普通股之執行情形：無。

3.總括申報發行新股情形：不適用。

(三)最近股權分散情形

1.股東結構

112年12月2日；單位：人；股；%

股東結構 數量	政府機構	金融機構	其他法人	個人	外國機構 及外國人	合計
人數	—	1	1	225	1	228
持有股數	—	5,110,500	24,336,545	8,497,288	80,000	38,024,333
持股比例	—	13.44	64.00	22.35	0.21	100.00

2. 股權分散情形：

112年12月2日；單位：人；股；%

持股分級	股東人數	持有股數	持股比例
1 至 999	1	500	0.00
1,000 至 5,000	50	167,500	0.44
5,001 至 10,000	30	229,600	0.60
10,001 至 15,000	9	116,000	0.31
15,001 至 20,000	15	268,500	0.71
20,001 至 30,000	29	754,500	1.98
30,001 至 40,000	14	514,500	1.35
40,001 至 50,000	13	593,900	1.56
50,001 至 100,000	44	3,058,500	8.05
100,001 至 200,000	20	2,573,788	6.77
200,001 至 400,000	1	300,000	0.79
400,001 至 600,000	—	—	—
600,001 至 800,000	—	—	—
800,001 至 1,000,000	—	—	—
1,000,001 以上	2	29,447,045	77.44
合計	228	38,024,333	100.00

3. 主要股東名單(持股比例達百分之五以上之股東或持股比例占前十名之股東名稱、持股數額及比例)

112年12月2日；單位：股；%

主要股東名稱	股份	持有股數	持股比例
矽創電子股份有限公司		24,336,545	64.00
中國信託商業銀行股份有限公司 受託信託財產專戶		5,110,500	13.44
鄭淑慧		300,000	0.79
楊華		200,000	0.53
毛穎文		189,688	0.50
陳捷慶		165,000	0.43
郭文源		155,000	0.41
張鐵諺		140,300	0.37
莊敬文		135,000	0.36
江政隆		134,000	0.35

4. 最近二年度及當年度董事、監察人及持股比例超過百分之十之股東放棄現金增資認股之情形

本公司最近兩年度及申請年度並未辦理現金增資，故不適用。

5.最近二年度及截至公開說明書刊印日止，董事、監察人、經理人及持股比例超過百分之十之股東股權移轉及股權質押變動情形

(1)董事、監察人、經理人及持股比例超過百分之十之股東股權移轉及股權質押變動情形

單位：股

職 稱	姓 名	110 年度		111 年度		112 年度截至刊印日止	
		持有股數 增(減)數	質押股數 增(減)數	持有股數 增(減)數	質押股數 增(減)數	持有股數 增(減)數	質押股數 增(減)數
董事兼 大股東	矽創電子(股)公司	(15,000,000)	—	—	—	—	—
董事長兼 執行長	矽創電子(股)公司 代表人：毛穎文	381,000	—	13,247	—	(204,559)	—
董事兼 總經理	矽創電子(股)公司 代表人：江政隆	184,000	—	54,000	—	(104,000)	—
董事	矽創電子(股)公司 代表人：林春生	37,000	—	12,000	—	40,000	—
董事	矽創電子(股)公司 代表人：劉孟煌(註2)	47,000	—	9,000	—	50,000	—
董事	邱健民(註3)	不適用	不適用	—	—	不適用	不適用
董事	王關生(註4)	不適用	不適用	不適用	不適用	—	—
獨立董事	李竹盛(註5)	不適用	不適用	不適用	不適用	—	—
獨立董事	陳正君(註5)	不適用	不適用	不適用	不適用	—	—
獨立董事	許彩璿(註5)	不適用	不適用	不適用	不適用	—	—
獨立董事	楊郁民(註5)	不適用	不適用	不適用	不適用	—	—
監察人	矽創電子(股)公司 代表人：徐淑芳(註6)	37,000	—	9,000	—	46,000	—
監察人	徐淑芳(註7)						
監察人	鄭淑慧(註8)	不適用	不適用	—	—	300,000	—
副總經理	郭文源	93,000	—	52,000	—	10,000	—
資深處長	陳捷慶	91,000	—	9,000	—	65,000	—
公司治理 主管兼 發言人	毛廷方(註9)	不適用	不適用	不適用	不適用	(10,000)	—
財會主管	彭鈺婷	19,000	—	9,000	—	22,000	—

註1：持有股數增(減)數含有持股信託轉入及轉出。

註2：法人代表董事劉孟煌於112年10月18日股東臨時會全面改選後卸任。

註3：董事邱健民於111年12月6日因逝世解任。

註4：董事王關生係於112年6月20日股東常會新任。

註5：於112年10月18日股東臨時會全面改選；李竹盛、陳正君、許彩璿及楊郁民選任為獨立董事，設置審計委員會取代監察人。

註6：監察人法人代表徐淑芳於110年8月11日解任監察人。

註7：監察人徐淑芳於110年8月31日股東臨時會新任監察人；於112年10月18日股東臨時會全面改選，選任四名獨立董事，設置審計委員會取代監察人後卸任。

註8：監察人鄭淑慧於111年6月21日股東常會新任監察人；於112年10月18日股東臨時會全面改選，選任四名獨立董事，設置審計委員會取代監察人後卸任。

註9：經理毛廷方於112年9月6日董事會新任公司治理主管。

(2)董事、監察人、經理人及大股東股權移轉之相對人為關係人之資訊

112年12月8日；單位：股

姓名	股權移轉原因	交易日期	交易相對人	交易相對人與公司、董事、監察人、經理人及持股比例超過百分之十股東之關係	股數	交易價格
陳捷慶	贈與	111/06/20	陳○英	本公司經理人之兄弟姊妹	20,000	—
陳捷慶	贈與	111/06/20	陳○心	本公司經理人之子女	20,000	—
陳捷慶	贈與	112/03/25	陳○英	本公司經理人之兄弟姊妹	40,000	—
毛穎文	贈與	112/06/21	鄭淑慧	本公司董事長兼執行長之配偶	350,000	—
毛穎文	贈與	112/06/21	毛廷方	本公司董事長兼執行長之子女	50,000	—
郭文源 (註1)	贈與	112/06/27	黃○惠	本公司經理人之配偶	65,000	—
郭文源 (註1)	贈與	112/06/27	郭○成	本公司經理人之子女	65,000	—
江政隆	贈與	112/06/30	楊華	本公司總經理之配偶	200,000	—
江政隆	贈與	112/06/30	江○萱	本公司總經理之子女	18,000	—
江政隆	贈與	112/06/30	江○承	本公司總經理之子女	17,000	—
江政隆	贈與	112/07/05	江○翰	本公司總經理之子女	17,000	—
鄭淑慧 (註2)	贈與	112/07/05	毛○維	本公司董事長兼執行長之子女	50,000	—

註1：郭文源於112年11月1日晉升為副總經理。

註2：監察人鄭淑慧於111年6月21日股東常會新任監察人；於112年10月18日股東臨時會全面改選，選任四名獨立董事，設置審計委員會取代監察人後卸任。

(3)股權質押之相對人為關係人之資訊：無。

6. 持股比例占前十名之股東，其相互間為關係人或為配偶、二親等以內之親屬關係之資訊。

112年12月2日；單位：股；%

姓名	本人持有股份		配偶、未成年子女持有股份		利用他人名義合計持有股份		前十大股東相互間具有關係人或為配偶、二親等以內之親屬關係者，其名稱或姓名及關係。		備註
	股數	持股比率	股數	持股比率	股數	持股比率	名稱(或姓名)	關係	
1.矽創電子(股)公司	24,336,545	64.00	—	—	—	—	毛穎文	法人董事長代表人	—
代表人：毛穎文	189,688	0.50	300,000	0.79	—	—	矽創電子(股)公司	法人董事長代表人	—
							鄭淑慧	互為配偶	
2.中國信託商業銀行股份有限公司受託信託財產專戶	5,110,500	13.44	—	—	—	—	—	—	—

姓名	本人持有股份		配偶、未成年子女持有股份		利用他人名義合計持有股份		前十大股東相互間具有關係人或為配偶、二親等以內之親屬關係者，其名稱或姓名及關係。		備註
	股數	持股比率	股數	持股比率	股數	持股比率	名稱(或姓名)	關係	
3.鄭淑慧	300,000	0.79	189,688	0.50	—	—	毛穎文	互為配偶	—
4.楊華	200,000	0.53	186,000	0.49	—	—	江政隆	互為配偶	—
5.毛穎文	189,688	0.50	300,000	0.79	—	—	矽創電子(股)公司	法人董事長代表人	—
							鄭淑慧	互為配偶	
6.陳捷慶	165,000	0.43	—	—	—	—	—	—	—
7.郭文源	155,000	0.41	—	—	—	—	—	—	—
8.張鐵諺	140,300	0.37	—	—	—	—	—	—	—
9.莊敬文	135,000	0.36	—	—	—	—	—	—	—
10.江政隆	134,000	0.35	252,000	0.66	—	—	楊華	互為配偶	—

(四)最近二年度每股市價、淨值、盈餘、股利及相關資料

單位：仟股；新臺幣元

項目		年度	110 年度	111 年度	112 年上半年度
		每股市價	最高	未上市(櫃)	未上市(櫃)
	最低	未上市(櫃)	未上市(櫃)	未上市(櫃)	
	平均	未上市(櫃)	未上市(櫃)	未上市(櫃)	
每股淨值	分配前	57.34	45.77	36.71	
	分配後	23.88	30.67	尚未分配	
每股盈餘	加權平均股數	34,435	31,680	36,360	
	每股盈餘	32.50	18.20	5.00	
每股股利	現金股利	33.46	14.67	—	
	無償配股	盈餘配股	—	—	—
		資本公積配股	—	—	—
	累積未付股利	—	—	—	
投資報酬分析	本益比	未上市(櫃)	未上市(櫃)	未上市(櫃)	
	本利比	未上市(櫃)	未上市(櫃)	未上市(櫃)	
	現金股利殖利率	未上市(櫃)	未上市(櫃)	未上市(櫃)	

註1：本公司截至公開說明書出具日止為未上市(櫃)股票，故無市價可循。

註2：各期財務資料經會計師查核簽證或核閱。

(五)公司股利政策及執行狀況

1.公司章程所訂之股利政策

本公司年度總決算如有本期稅後淨利，應依下列順序分派之。

(一) 彌補累積虧損。

(二) 提撥百分之十為法定盈餘公積。但法定盈餘公積，已達本公司實收資本總額時，不在此限。

(三) 依法令或主管機關規定提撥或迴轉特別盈餘公積。

(四) 如尚有盈餘，併同期初未分配盈餘(包括調整未分配盈餘金額)，由董事會擬具盈餘分派議案，提請股東會決議分派股東股息紅利。

本公司每年就可供分配盈餘提撥不低於百分之十分派股東股息紅利，股東股息紅利之分派得以現金或股票方式為之，惟現金股利分派之比率不低於股利總額之百分之十。分配股利之政策，須視公司目前及未來之投資環境、資金需求、國內外競爭狀況及資本預算等因素，兼顧股東利益、平衡股利及公司長期財務規劃等，每年依法由董事會擬具分配案，提報股東會。

本公司公開發行後，授權董事會以三分之二以上董事之出席，及出席董事過半數之決議，將應分派股息及紅利之全部或一部，以發放現金方式為之，並提報最近一次股東會。

本公司公開發行後，無虧損時授權董事會以三分之二以上董事之出席，及出席董事過半數之決議，將法定盈餘公積(超過實收資本額百分之二十五之部分)及符合公司法規定之資本公積之全部或一部以發放現金方式為之，並提報最近一次股東會。

2.本年度擬(已)議股東股利分配之情形

本公司 111 年度盈餘分配議案，業經 112 年 6 月 20 日提股東常會決議，通過配發股東現金股利新台幣 519,035,566 元(每股為 15.09 元)，後因 112 年度員工認股權憑證轉換股票後調整配息率，使得每股為 14.67 元。本次盈餘分配案經股東會通過後，授權董事長另訂除息基準日等相關事宜，現金股利分派採「元以下無條件捨去」之計算方式，不足一元之畸零款合計數，由小數點數字自大至小及股東戶號由前至後順序調整，至符合現金股利分配總數。

(六)本年度擬議之無償配股對公司營業績效及每股盈餘之影響：不適用。

(七)員工、董事及監察人酬勞

1.公司章程所載員工、董事及監察人酬勞之成數及範圍：

本公司年度如有獲利，應提撥不高於百分之二十五，不低於百分之一為員工酬勞，及不高於百分之一為董事監察人酬勞。但公司尚有累積虧損時，應預先保留彌補數額，再依前述比例提撥員工酬勞及董事監察人酬勞。

員工酬勞由董事會決議以股票或現金為之，發放對象得包括符合一定條件之控制或從屬公司員工。

2.本期估列員工、董事及監察人酬勞金額之估列基礎、以股票分派之員工酬勞之股數計算基礎及實際分派金額若與估列數有差異時之會計處理：

本公司依公司章程所定之成數估列員工、董事及監察人酬勞金額，實際配發金額與估列金額有差異時，則依會計估計變動處理，於董事會決議年度調整入帳。

3.董事會通過分派酬勞情形：

(1)以現金或股票分派之員工酬勞及董事、監察人酬勞金額。若與認列費用年度估列金額有差異，應揭露差異數、原因及處理情形：

本公司於 112 年 6 月 20 日股東常會報告，經 112 年 3 月 15 日董事會決議通過分派 111 年度員工酬勞新台幣 120,510,123 元，本次員工酬勞係發放現金 7 元及發行新股 120,510,116 元，其發行股數以最近一期經會計師查核之財務報告淨值新台幣 45.766 元為計算基礎，發行新股 2,633,180 股，計算不足一股之員工酬勞以現金發放，董監酬勞新臺幣 5,190,356 元，係採現金發放，與 111 年度估列數相符。

(2)以股票分派之員工酬勞金額占本期稅後純益及員工酬勞總額合計數之比例：

本公司 111 年度配發員工酬勞新台幣 120,510,123 元，其中以現金發放分派新台幣 7 元及以股票分派新台幣 120,510,116 元。以股票分派之員工酬勞占本期稅後純益為 20.90%及占員工酬勞總額為 100%。

4.股東會報告分派酬勞情形及結果：

本公司 111 年度員工酬勞及董監事酬勞分派情形業已於 112 年 6 月 20 日股東常會報告，與董事會決議分配數並無差異。

5.前一年度員工、董事及監察人酬勞之實際分派情形(包括分派股數、金額及股價)、其與認列員工、董事及監察人酬勞有差異者並應敘明差異數、原因及處理情形：

本公司業於 111 年 6 月 21 日股東常會報告，經 111 年 3 月 15 日董事會決議分派 110 年度員工酬勞新台幣 243,023,877 元，本次員工酬勞係發放現金 51 元及發行新股 243,023,826 元，其發行股數以最近一期經會計師查核之財務報告淨值新台幣 57.342 元為計算基礎，發行新股 4,238,147 股。董監事酬勞為新台幣 9,754,276 元，係採現金發放，與 110 年度財務報表認列金額無差異。

(八)公司買回本公司股份情形：無。

五、公司債(含海外公司債)辦理情形：無。

六、特別股辦理情形：無。

七、參與發行海外存託憑證辦理情形：無。

八、員工認股權憑證辦理情形：

(一)公司尚未屆期之員工認股權憑證截至公開說明書刊印日止辦理情形及對股東權益之影響：無。

(二)累積至公開說明書刊印日止取得員工認股權憑證之經理人及取得認股權憑證可認股數前十大員工之姓名、取得及認購情形：

1.民國一〇四年度員工認股權憑證

112年12月8日；單位：仟股；%；仟元

	職稱	姓名	取得認股數量	取得認股數量占已發行股份總數比率	已執行				未執行			
					認股數量	認股價格	認股金額	認股數量占已發行股份總數比率	認股數量	認股價格	認股金額	認股數量占已發行股份總數比率
經理人	總經理	江政隆	380	1.81%	380	10	3,800	1.81%	—	—	—	—
	資深處長	陳捷慶										
員工	副處長(註3)	李亭儀	735	3.50%	735	10	7,350	3.50%	—	—	—	—
	資深技術經理	李嘉川										
	資深專案經理	沈介俊										
	技術副處長	林文荃										
	資深經理	林金鋒										
	資深經理	黃柏登										
	資深技術經理	楊文霖										
	資深技術經理	楊琇如										
	資深技術經理	劉秀娥										
處長	鐘悉豪											

註1、經理人及員工係分別以姓名筆劃排列，非以取得股數多寡排列。

註2、取得認股權憑證可認股數前十大員工係指經理人以外之員工。

註3、已離職。

2.民國一一〇年度員工認股權憑證

112年12月8日；單位：仟股；%；仟元

	職稱	姓名	取得認股數量	取得認股數量占已發行股份總數比率	已執行				未執行			
					認股數量	認股價格	認股金額	認股數量占已發行股份總數比率	認股數量	認股價格	認股金額	認股數量占已發行股份總數比率
經理人	公司治理主管兼發言人	毛廷方	806	2.76%	806	45	36,270	2.76%	—	—	—	—
	執行長	毛穎文										
	總經理(註3)	王巖										
	總經理	江政隆										
	研發長(註3)	林春生										
	財會主管(註3)	徐淑芳										
	副總經理	郭文源										
	資深處長	陳捷慶										
	財會主管	彭鈺婷										
	營運長(註3)	劉孟煌										
	研發長(註3)	鄭奕禧										

	職稱	姓名	取得認股數量	取得認股數量占已發行股份總數比率	已執行				未執行			
					認股數量	認股價格	認股金額	認股數量占已發行股份總數比率	認股數量	認股價格	認股金額	認股數量占已發行股份總數比率
員工	資深技術經理	李嘉川	566	1.94%	566	45	25,470	1.94%	-	-	-	-
	技術副處長	沈萬祥										
	技術副處長	林文荃										
	經理	洪詠能										
	特別助理(註3)	張美櫻										
	資深經理	張鐵諺										
	處長	莊敬文										
	副處長	許仁傑										
	資深技術經理	郭智龍										
	處長	陳志豪										
	資深經理	彭世緯										
	資深技術經理	楊文霖										
	處長	鐘悉豪										

註1、經理人及員工係分別以姓名筆劃排列，非以取得股數多寡排列。

註2、取得認股權憑證可認股數前十大員工係指經理人以外之員工。

註3、依本公司章程第六條之二規定，認股權人對象得包括符合董事會決議所訂條件之控制公司(矽創電子(股)公司)員工。

3.民國一一年度員工認股權憑證

112年12月8日；單位：仟股；%；仟元

	職稱	姓名	取得認股數量	取得認股數量占已發行股份總數比率	已執行				未執行			
					認股數量	認股價格	認股金額	認股數量占已發行股份總數比率	認股數量	認股價格	認股金額	認股數量占已發行股份總數比率
經理人	公司治理主管兼發言人	毛廷方	249	0.72%	249	58	14,442	0.72%	-	-	-	-
	執行長	毛穎文										
	總經理	江政隆										
	研發長(註3)	林春生										
	財會主管(註3)	徐淑芳										
	副總經理	郭文源										
	資深處長	陳捷慶										
	財會主管	彭鈺婷										
	營運長(註3)	劉孟煌										
	研發長(註3)	鄭奕禧										

	職稱	姓名	取得認股數量	取得認股數量占已發行股份總數比率	已執行				未執行			
					認股數量	認股價格	認股金額	認股數量占已發行股份總數比率	認股數量	認股價格	認股金額	認股數量占已發行股份總數比率
員工	資深經理	尤志民	172	0.50%	172	58	9,976	0.50%	—	—	—	—
	技術副處長	沈萬祥										
	特別助理(註3)	張美櫻										
	資深經理	張鐵諺										
	處長	莊敬文										
	副處長	許仁傑										
	處長	陳志豪										
	資深經理	彭世緯										
	資深處長(註3)	蔡青霖										
	資深經理	簡志穎										
	處長	鐘悉豪										

註1、經理人及員工係分別以姓名筆劃排列，非以取得股數多寡排列。

註2、取得認股權憑證可認股數前十大員工係指經理人以外之員工。

註3、依本公司章程第六條之二規定，認股權人對象得包括符合董事會決議所訂條件之控制公司(矽創電子股份有限公司)員工。

4.民國一一二年度員工認股權憑證

112年12月8日；單位：仟股；%；仟元

	職稱	姓名	取得認股數量	取得認股數量占已發行股份總數比率	已執行				未執行			
					認股數量	認股價格	認股金額	認股數量占已發行股份總數比率	認股數量	認股價格	認股金額	認股數量占已發行股份總數比率
經理人	公司治理主管兼發言人	毛廷方	440	1.24%	440	58	25,520	1.24%	—	—	—	—
	執行長	毛穎文										
	總經理	江政隆										
	研發長(註3)	林春生										
	財會主管(註3)	徐淑芳										
	副總經理	郭文源										
	資深處長	陳捷慶										
	財會主管	彭鈺婷										
	營運長(註3)	劉孟煌										
	研發長(註3)	鄭奕禧										

	職稱	姓名	取得認股數量	取得認股數量占已發行股份總數比率	已執行				未執行			
					認股數量	認股價格	認股金額	認股數量占已發行股份總數比率	認股數量	認股價格	認股金額	認股數量占已發行股份總數比率
員工	資深處長(註3)	王修美	229	0.65%	229	58	13,282	0.65%	—	—	—	—
	副處長(註3)	呂景芳										
	特別助理(註3)	張美櫻										
	資深經理	張鐵諺										
	處長	莊敬文										
	處長	陳志豪										
	副處長	陳雅娟										
	特別助理(註3)	陳儒宏										
	資深經理	彭世緯										
	資深處長(註3)	蔡青霖										
	資深經理	簡志穎										

註1、經理人及員工係分別以姓名筆劃排列，非以取得股數多寡排列。

註2、取得認股權憑證可認股數前十大員工係指經理人以外之員工。

註3、依本公司章程第六條之二規定，認股權人對象得包括符合董事會決議所訂條件之控制公司(矽創電子(股)公司)員工。

(三)最近三年度及截至公開說明書刊印日止私募員工認股權憑證辦理情形：無。

九、限制員工權利新股辦理情形：無。

十、併購辦理情形：無。

十一、受讓其他公司股份發行新股尚在進行中辦理情形：無。

貳、營運概況

一、公司之經營

(一)業務內容

1.業務範圍

(1)所營業務之主要內容

依經濟部登記之所營資料記載如下：

CC01080 電子零組件製造業

F113030 精密儀器批發業

F118010 資訊軟體批發業

F119010 電子材料批發業

F213040 精密儀器零售業

F218010 資訊軟體零售業

F219010 電子材料零售業

F401010 國際貿易業

I301010 資訊軟體服務業

I599990 其他設計業

ZZ99999 除許可業務外，得經營法令非禁止或限制之業務

(2)營業比重

單位：新臺幣仟元；%

年度 主要產品	110 年度(擬制後)		111 年度		112 年上半年度	
	銷售金額	營業比重	銷售金額	營業比重	銷售金額	營業比重
顯示器驅動 IC	3,532,757	100.00	2,809,051	100.00	1,248,672	100.00

(3)公司目前之商品(服務)項目

本公司主要業務為顯示器驅動晶片之研發、設計與銷售，產品主要應用於車用顯示器驅動(Automotive Display Driver)及消費性電子產品顯示器驅動(Consumer electronics Display Driver)兩大領域。消費性電子產品包含特殊應用顯示器 (Application Specific Integrated Circuit, ASIC Display Driver)、智慧物聯網顯示器(AI+IoT Display Driver, AIoT Display Driver)及其他消費性電子顯示器等產品。

①車用顯示器驅動 IC，應用於車用顯示器驅動市場：

本公司提供車用儀表之功能安全解決方案、車用後視鏡高亮度低耗電解決方案、抬頭顯示器(Head-up Display, HUD)顯示方案、空調圓形旋鈕方案、各種車用顯示器架構高信賴性及高性價比 IC 之設計服務。

②消費性電子顯示器驅動 IC，應用於：

- A. 特殊應用(ASIC)顯示器驅動市場：有別於標準工業 IC，為依產品需求不同而定製之特殊規格積體電路產品。本公司對於客戶特定之功能需求，提供客製化 IC 設計服務。
- B. 智慧物聯網(AIoT)顯示器驅動市場：為人工智慧(AI)結合物聯網(IoT)技術所收蒐且分析有效數據資訊的 AIoT，分為智慧醫療、智慧育樂、智慧移動與智慧零售等四大領域。本公司提供智慧聯網及工業用之中、大型顯示器驅動 IC，包含智慧型音箱、工業儀表、醫療儀器等中、大型顯示器方案 IC 之設計服務。
- C. 其他：包含應用於手機螢幕之顯示器驅動 IC 及電源管理 IC。

(4)計畫開發之新產品(服務)

①車用顯示器驅動 IC

- A. 鎖定可支援車用智能座艙大型長條觸控顯示器之應用，提供車用顯示器及觸控驅動 IC 整合設計服務的觸控與顯示器驅動 IC (Touch and Display Driver IC, TDDI)。
- B. 鎖定可提供不同顯示器介面轉換及局部調光(Local dimming)之橋接 IC (Bridge IC) 及時序控制 IC (Timing Controller IC, Tcon IC)，且為 Single Chip Tcon。
- C. 鎖定未來新一代主流技術之 Micro LED，提供高對比及高飽和度之車用 Micro LED 顯示器驅動 IC。
- D. 鎖定可提供低延遲之車用 OLED 顯示器驅動 IC。

②消費性電子顯示器驅動 IC

- A. 鎖定可符合使用者對於高畫質影片及電競遊戲使用時所需求之更流暢的顯示效果，開發高影像更新率(high frame rate)之流暢影像畫面；及符合使用者低頻率操作或待機時的低影像更新率(low frame rate)之省電需求的方向研發特殊應用顯示器驅動 IC。
- B. 鎖定可搭配現有的顯示器驅動 IC，達成客戶之差異化需求，開發高集成度可編程之高速 MIPI 影像介面微控制器(Mobile Industry Processor Interface Microcontroller Unit, MIPI MCU)。
- C. 鎖定人工智慧物聯網(AIoT)高解析度顯示的細分市場，開發適合該市場長寬比例及應用特性的 AIoT 高解析度顯示器驅動 IC。

2.產業概況

(1)產業之現況與發展

①積體電路設計產業

根據世界半導體貿易統計協會(WSTS)統計，2022 年全球半導體市場達 574,084 百萬美元，年成長 3.3%。其中，亞太地區半導體市場銷售值為 330,937 百萬美元，較前一年略減 3.5%；美國半導體市場銷售值為 141,136 百萬美元，較前一年成長 16.2%；歐洲半導體市場銷售值為 53,853 百萬美元，較前一年成長 12.8%；日本半導體市場銷售值為 48,158 百萬美元，較前一年成長 10.2%。

展望 2023 年，由於終端市場需求仍舊低迷使得廠商營收放緩，預期 2023 年下半年在庫存調整接近尾聲後有望逐步復甦，然整體而言半導體市場在 2023 年仍會受制於市場供過於求和價格疲軟的問題，預估 2023 年全球半導體市場規模為 515,095 百萬美元，全球半導體市場年度衰退達 10.3%。

展望 2024 年，全球半導體市場預計將增長 11.8%，達到 575,997 百萬美元。這一擴張預計將主要由記憶體領域推動，預計到 2024 年將恢復至 120,326 百萬美元，與上一年相比增長超過 40%。幾乎所有其他關鍵類別，包括分離散半導體、感測器和積體電路，預計都將呈現成長。從區域角度分析，預計所有地區到 2024 年都將持續增長。值得注意的是，美洲和亞太地區預計將呈現強勁的兩位數同比增長。

圖一：全球半導體業市場規模

Fall 2020 Q4 Update CORRECTED	Amounts in US\$M			Year on Year Growth in %		
	2022	2023	2024	2022	2023	2024
Americas	141,136	128,236	150,989	16.2	-9.1	17.7
Europe	53,853	57,253	61,637	12.8	6.3	7.7
Japan	48,158	48,724	52,534	10.2	1.2	7.8
Asia Pacific	330,937	280,881	310,838	-3.5	-15.1	10.7
Total World - \$M	574,084	515,095	575,997	3.3	-10.3	11.8
Discrete Semiconductors	33,993	35,904	38,192	12.0	5.6	6.4
Optoelectronics	43,908	45,949	45,881	1.2	4.6	-0.1
Sensors	21,782	20,410	21,575	13.7	-6.3	5.7
Integrated Circuits	474,402	412,832	470,349	2.5	-13.0	13.9
Analog	88,983	83,907	88,902	20.1	-5.7	6.0
Micro	79,073	71,470	75,855	-1.4	-9.6	6.1
Logic	176,578	173,413	185,266	14	-1.8	6.8
Memory	129,767	84,041	120,326	-15.6	-35.2	43.2
Total Products - \$M	574,084	515,095	575,997	3.3	-10.3	11.8

資料來源：WSTS 2023/05

根據台灣半導體產業協會（TSIA）資料顯示(詳圖二)，我國 IC 產業近年受惠於人工智慧、物聯網、車用電子等應用陸續蓬勃發展，帶動半導體市場商機，整體產值從 2019 年新台幣 26,656 億元成長到 2022 年的新台幣 48,370 億元，其中 IC 設計業的產值從 2019 年的新台幣 6,928 億元成長到 2022 年的新台幣 12,320 億元。2023 年受烏俄戰爭、通貨膨脹加劇及終端市場需求疲軟影響，預計 2023 年全球半導體市場將出現 12.1% 的下滑。不過，預計隨後將出現強勁復甦，預計 2024 年將增長 11.8%。工研院產科國際所預估 2023 年台灣 IC 產業產值達新臺幣 42,496 億元，較 2022 年衰退 12.1%。其中 IC 設計業產值為新臺幣 10,760 億元，較 2022 年衰退 12.7%。

圖二：2019~2023 年台灣 IC 產業產值

億新臺幣	2019	2019 成長率	2020	2020 成長率	2021	2021 成長率	2022	2022 成長率	2023(e)	2023(e) 成長率
IC 產業產值	26,656	1.7%	32,222	20.9%	40,820	26.7%	48,370	18.5%	42,496	-12.1%
IC 設計業	6,928	8.0%	8,529	23.1%	12,147	42.4%	12,320	1.4%	10,760	-12.7%
IC 製造業	14,721	-0.9%	18,203	23.7%	22,289	22.4%	29,203	31.0%	26,060	-10.8%
晶圓代工	13,125	2.1%	16,297	2.1%	19,410	19.1%	26,847	38.3%	24,380	-9.2%
記憶體與其他製造	1,596	-20.4%	1,906	19.4%	2,879	51.0%	2,356	-18.2%	1,680	-28.7%
IC 封裝業	3,463	0.5%	3,775	9.0%	4,354	15.3%	4,660	7.0%	3,771	-19.1%
IC 測試業	1,544	4.0%	1,715	11.1%	2,030	18.4%	2,187	7.7%	1,905	-12.9%
IC 產品產值	8,524	1.3%	10,435	22.4%	15,026	44.0%	14,676	-2.3%	12,440	-15.2%
全球半導體市場(億美元)及成長率(%)	4,123	-12.0%	4,404	6.8%	5,559	26.2%	5,741	3.3%	5,508	-4.1%

資料來源：TSIA；工研院產科國際所 (2023/05)

②顯示器驅動 IC

A. 車用顯示器驅動 IC

根據 IHS 及 Deloitte analysis 資料顯示，於 2019 年度前全球乘用車年均成長 5%，達八千萬台。2020 年度及 2021 年度因新冠病毒 (Covid-19) 疫情導致分別衰退 10% 及 5%，但新能源車仍維持於 30% 以上之成長率。2022 年上半年度除疫情影響再因烏俄戰爭造成供應鏈短缺及惡化，整體車市再度衰退 10%。但新能源車仍再度成長 30%，預期在疫情、戰亂等不確定因素消除後，整體車市將會恢復年增 5% 至 10% 之正常軌道，電動車市場將逐步成為主流車市。

顯示器使用率也將逐步增加，由平均一輛車使用 1.5 個顯示器朝向平均一輛車使用 5 個顯示器持續增長，其中抬頭顯示器 (Head-up Display, HUD) 及電子照後鏡之普及率尚處於初步上升階段，以及小型旋鈕附顯示器之應用需求，受電動車興起為車市主流之帶動下將快速增長。

綜上所述，未來 3 年至 5 年整體車用顯示器市場需求將恢復增長 20% 至 30%，高於整體車市之年增率，可預期車用顯示器驅動 IC 之市場需求將日益成長。

B. 消費性電子顯示器驅動 IC

a. 特殊應用顯示器驅動 IC

ASIC 顯示器驅動 IC 主係對於部分客戶的特殊應用和目的，市場上通用型的顯示器驅動 IC 無法滿足客戶的需求，需特別訂製而成。這部分產品通常價格和毛利皆高於一般通用型 IC，需求量也較穩定，但是產品生命週期較通用型 IC 短少，研發較有急迫性，技術層面也較為複雜，有一定門檻，一般驅動 IC 設計公司較少有意願踏入此領域。

b. 智慧物聯網顯示器驅動 IC

隨著網路技術和半導體的蓬勃發展，萬物聯網已經是未來產品發展的趨勢，隨著物聯網的技術進步，包含 4G、5G、無線網路(Wi-Fi)及藍芽(Bluetooth, BT)等，在便利性及頻寬上都大幅度提升，促使一般傳統家電附有連網遠端控制的功能；而新興的智能家居控制系統和智能音箱等產品也趨於普遍；受行動、第三方支付等各式電子支付興起，零售業所使用之新一代多功能 POS 機的需求也不斷增加。

這些新型態的連網電子產品在人機介面操作上，直覺性的觸控顯示器發送命令是目前最為大眾接受的操控方式，隨著功能和顯示內容的豐富性增加，高解析度的顯示器逐漸受使用者喜愛，本公司即鎖定本身擅長之 HD 高解析度顯示器驅動技術，為 AIoT 高階顯示器應用市場設計出一系列專用顯示器驅動 IC，也將本公司首創的零電容 HD 顯示器驅動技術帶入 AIoT，讓客戶和方案商在不犧牲效能的情況下，獲得更經濟及方便的 HD 高階 AIoT 顯示器方案。

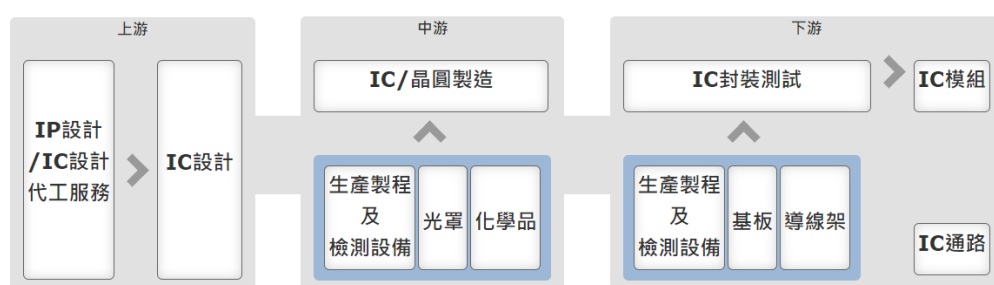
另外，隨著 AI 的快速發展與應用越來越廣，智慧工廠製造的進化儼然成為目前各製造工廠必須面對的首要課題，智慧工廠將會用到更多的顯示器作為人機介面的一環，如倉儲管理的 PDA 系統，各生產站點的掃瞄系統等等，都需要用到人機介面的顯示器，故未來發展可期。

(2) 產業上、中、下游之關聯性

積體電路的開發與設計係屬半導體產業體系中之上游，主係積體電路之研發設計及佈局圖製作。我國半導體產業體系發展完整，IC 設計、晶圓材料、矽晶圓片、光罩製作、IC 製造、封裝、導線架、測試及周邊支援等皆有眾多專業廠商投入，形成專業化之垂直分工明確態勢，使得我國半導體產業體系之上、中、下游結構更趨於完整。本公司透過專業分工，將光罩、晶圓及金凸塊製造、晶圓測試、研磨切割、封裝等製造程序委由專業代工廠分別負責，成品由本公司負責銷售。

半導體產業主要上、中、下游之關聯及產業定義如下所示：

圖三：半導體產業主要上、中、下游之關聯示意圖



資料來源：中華民國證券櫃檯買賣中心產業價值鏈資訊平台網站

(3)產品發展趨勢

①車用顯示器驅動 IC

汽車產業係屬繁雜的長供應鏈，料件繁多且缺一不可，從高度技術密集的積體電路到仰賴人工的車用線束，橫跨基礎材料到人工智慧，其中最重要的人車介面就是車用顯示器的應用。伴隨自動駕駛技術的發展，車內娛樂與資訊串流應用將更廣泛，因應而生更多顯示器界面商機，因此顯示器將朝向大型化、高解析度與曲面設計、觸控與手勢整合多樣化、省電需求、成本降低、安全設計、顯示效果、低延遲、可變色玻璃及各種投射式顯示等新技術應用。前述多樣化表現如：小儀表或無儀表配合 HUD、應用於電子照後鏡及旋鈕之異形切割等；顯示效果之表現如：10 位元之色彩深度、色溫、對比、高亮、裸視及 3D 等。此外，隨著電子後視鏡(Electronic Rear-View Mirror, eMirror)的法規上路，市場對於高反應速度、高對比的產品需求逐步提升，而 OLED 因具備這樣的特色，會是未來不可忽視的選項之一。另外電動車的蓬勃發展造就了車子內裝對於中控屏的多樣性需求，而由於中控屏對於安全的疑慮相對較低，有逐步往消費化的趨勢，例如高色彩飽和度、高對比、易更換，使得 OLED 的滲透率會逐步提升。綜合以上，OLED 為我們未來的產品發展趨勢之一。

②消費性電子顯示器驅動 IC

A. 特殊應用顯示器驅動 IC

隨著電子產品發展的多樣化、顯示技術的進步、和面對競爭時自身產品差異化的需求，客戶對於客製化的需求也逐漸增加，無論用於降低規格、降低整體模組成本或是不同規格顯示器技術的物料共用或替換，都無法採用標準品驅動 IC，而需要特別訂製特殊應用顯示器驅動晶片來滿足需求。

B. 智慧物聯網顯示器驅動 IC

家電及電子產品由早期的簡單按鍵旋鈕控制，到後來簡單的單色或黑白顯示器，讓普羅大眾逐漸習慣所見即所得這種更方便、更明確的操控模式。迄今雖仍有許多家電及電子產品採用這種人機介面模式，但隨著連網技術的進步和普遍，使用者對於顯示器所顯示的資訊多寡和精緻度品質也越來越高，顯示器尺寸越來越大，所需要的解析度也從 QVGA、VGA 等，往更高品質的 HD 發展。家電和電子產品由未有顯示器介面發展到簡易顯示器介面再到附有高階的 HD 顯示器，這趨勢尚在持續、高速發展且不可逆，對於本公司所致力之 HD AIoT 顯示器產品擁有巨大成長機會。

(4) 競爭情形

全球目前主要驅動 IC 供應商以日本、台灣及韓國業者為最，有別於日本及韓國驅動 IC 供應商多以垂直整合製造公司(Integrated Device Manufacturer, IDM)的形式：設計、生產、封測及銷售皆為一手包辦，通常為面板廠商之一部門，以供應自家面板需求的驅動 IC 為主；台灣之驅動 IC 供應商主係無廠半導體製造公司(Fabless)的形式：主要專注負責 IC 設計及銷售，國內競爭同業包含聯詠、奇景、瑞鼎、天鈺、敦泰等。

西元 2015 年起，中國積極建構半導體產業鏈，藉由國內外之併購及國家政策對本土公司之扶持，推動半導體產業進步；再者，中國 IC 設計業者積極招攬台灣高階 IC 設計人才，於半導體產業鏈中提升競爭力，整體 IC 設計產值持續增長，為台灣 IC 設計業者現在及未來需持續面對的競爭與威脅；台灣目前在半導體技術中佔據相當好的優勢地位，IC 設計業者藉由領先之高規格創新技術以高性價比策略維持市占領先。

綜上所述，企業市場策略及產業整併、政府相關的扶植政策、人才的重點培育養成以及關鍵技術的掌握及研發等議題，將會是各國著重推動半導體進步的重要關鍵。

3. 技術及研發概況

(1) 所營業務之技術層次、研究發展概況

本公司主係以高階顯示器驅動技術作為技術主體，致力於開發各式高階顯示器驅動 IC，應用於非傳統手機顯示器的領域，如：車用顯示器驅動、迷你投影機顯示器驅動、AIoT 產品顯示器驅動，同時也可依客戶特殊需求為客戶訂製 ASIC。

(2) 研究發展人員與其學經歷

單位：人；比例：%

年度	110 年底(擬制後)		111 年底		112 年 11 月底		
	人數	比例	人數	比例	人數	比例	
學 歷 分 布	博士	—	—	—	—	—	
	碩士	19	86	20	71	25	76
	大學(專)	3	14	8	29	8	24
	高中(含)以下	—	—	—	—	—	—
期末研發人員合計		22	100	28	100	33	100

(3) 最近五年度每年投入之研究發展費用

單位：新臺幣仟元；%

年度	107 年度	108 年度	109 年度 (擬制後)	110 年度 (擬制後)	111 年度
研究發展費用 (A)	75,242	85,151	267,732	503,727	332,677
營業收入淨額 (B)	775,418	1,057,742	1,446,334	3,532,757	2,809,051
佔營收淨額比 例(A)/(B)	9.70	8.05	18.51	14.26	11.84

(4)最近五年開發成功之技術或產品

①重要研發成果：

年度	開發成功之技術或產品	主要用途及功能
106	1920ch 車用顯示器驅動 IC	汽車儀表 FHD 解析度應用。
107	車用 RGBW 顯示器驅動 IC	增強對比及降低功耗顯示應用。
109	3-by-1 車用顯示器驅動 IC	有效降低終端客戶成本 2/3 方案。
	車用 LTPS 6mux 面板驅動 IC	LTPS 面板 1-chip FHD 方案。
110	1920ch 車用 Triple Gate 顯示器驅動 IC	a-Si 面板 1-chip FHD 方案。
111	成功開發出首款 12 吋 55 奈米特殊應用 FHD 顯示器驅動 IC 並順利量產	提供客戶降低成本帶 RAM 特殊應用顯示器驅動 IC 之方案
112	成功開發戶外高亮度可視車用顯示器驅動 IC	優化成本提升各類型戶外車用顯示面板滲透率

4.長、短期業務發展計畫

(1)短期業務發展計畫

- ①強化直接客戶之經營，全力推展主流規格產品，提高市場滲透率。
- ②延伸接觸供應鏈終端，提前因應客戶需求與市場變化。
- ③因應客戶需求發展產品差異化特性，同時滿足性價比與供應可靠度要求。專注車用與消費性市場晶片研發，持續創新與提升產品品質。
- ④車用聚焦抬頭顯示 HUD、電子照後鏡及顯示旋鈕等新興應用，以差異化與性價比搶占市場份額；消費性產品聚焦提升顯示器規格。
- ⑤導入新能源車產品市場將新興電動車品牌列為重點開發市場。
- ⑥強化管控供應鏈管理風險，維持健康庫存水位。

(2)長期業務發展計畫

- ①持續深化自有技術，彌補現有產品不足。
- ②與客戶建立互信，採取長期合作策略，加速共同開發新產品與新應用。
- ③觀察產業動態及市場趨勢、掌握關鍵技術，規劃具備核心競爭力與前瞻性之產品。
- ④加速發展車用顯示器晶片 新技術，以期在車廠新案導入主升段前期取得優勢。

(二)市場及產銷概況

1.市場分析

(1)主要商品服務之銷售提供地區

單位：新臺幣仟元；%

年度 地區	110 年度(擬制後)		111 年度		112 年上半年度	
	銷售金額	比率	銷售金額	比率	銷售金額	比率
內銷	309,371	8.76	209,770	7.47	141,903	11.36
外銷	3,223,386	91.24	2,599,281	92.53	1,106,769	88.64
合計	3,532,757	100.00	2,809,051	100.00	1,248,672	100.00

(2)市場佔有率

依據工研院 IEK 資料顯示，IC 設計業產值 111 年度為 12,320 億元，本公司 111 年度營收淨額為 28.09 億元，本公司之市場佔有率約為 0.23%。目前本公司在 IC 設計市場佔有率仍小，惟顯示器為人機介面的重要媒介，尚無法被取代，未來發展可期。

(3)市場未來之供需狀況與成長性

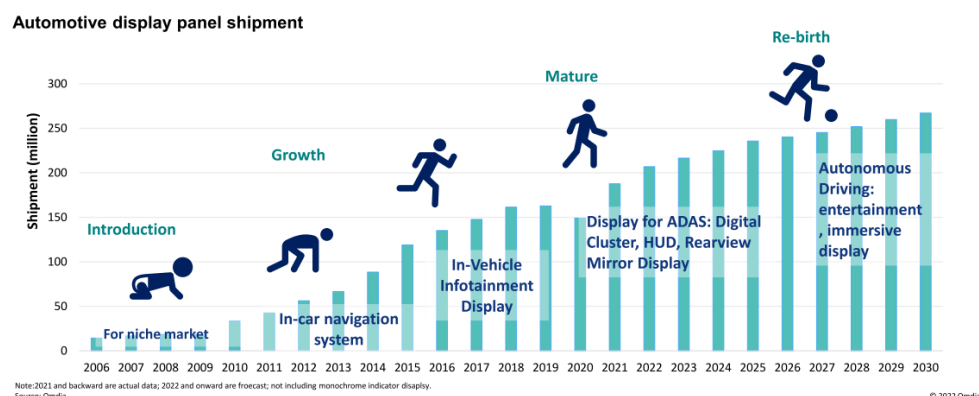
①車用顯示器驅動 IC

隨著一般乘用車輛自動輔助駕駛技術進步及電動(新能源)車市佔率逐步提升，車室內配備多樣化顯示器已成為未來車輛的標準配備，從早期的一車一屏朝向一車多屏呈現倍數發展，目前主流市場的駕駛座配備 4 吋至 12.3 吋的數位儀表(Cluster)，中央資訊顯示器(CID)以 7 吋至 15 吋或以上的面板將成為車用前裝市場的主流尺寸，高級車輛配備異型切割顯示器(Free form)，甚或車室內各式機械按鍵或旋鈕皆可搭配資訊顯示器，讓駕駛者及乘員可輕易以視覺化方式瞭解車況及各種內外部資訊。

大型車輛亦因鏡片物理限制造成駕駛存有視覺盲區，偶有造成鄰近車輛損傷及安全問題，伴隨著攝影鏡頭普及化，大型車輛將大量採用多顆攝影鏡頭搭配顯示器(e-mirror)作為安全行駛不可或缺的輔助設備。

根據 Omdia 調研資料顯示(詳圖四)，車用顯示器從 2009 年起，除了 2019 年底至 2020 年中因全球市場遭遇新冠病毒(Covid-19)影響，出現暫時性的下降外，每年均有 10% 左右的成長動能。展望未來隨著全球 5G 基礎建設及車聯網技術的開發，車室內的前裝面板搭載率，預估到 2030 年出貨量將可超過 2.5 億片。

圖四：車用顯示器出貨量



資料來源：Omdia

②消費性電子顯示器驅動 IC

COVID-19 疫情之後，先前整體市場恐慌性備貨一度造成庫存水位過高，加上經濟因素使得電子產品消費低迷萎縮，而這些被壓抑的需求預計 2023 年第三季開始逐季復甦。再加上顯示相關技術持續進步，包含顯示器由 TFT-LCD 演進至 AMOLED、LTPO (Low Temperature Polycrystalline Oxide；中文名稱為「低溫多晶氧化物」) AMOLED、micro LED，而顯示更新率也由 60Hz 往 120Hz、144Hz、1~144Hz 可變更新率演進，對於相對應的 ASIC 需求也會隨之逐年增加。而以整體人機介面應用手持設備市場來看，根據 Statistics MRC 的調查報告預測，其市場規模預計將以 11.2 % 年複合成長率到 2028 年。若再考慮從低階產品轉至高階(HD)產品的趨勢，預估每年的出貨量可能將至少有 20% 的年複合成長率。

(4)競爭利基

①多樣性的產品方案

本公司產品線橫跨大中小尺寸面板，能對應市面上各式面板多樣化製程：超級扭曲向列液晶(Super-twisted nematic display, STN)、非晶矽(Alpha-Si, a-Si)、低溫多晶矽(Low Temperature Poly-silicon, LTPS)及錮鎵鋅氧化物(Indium Gallium Zinc Oxide, IGZO)等。產品包括應用於工控中大尺寸面板之捲帶式覆晶薄膜封裝(Chip On Film, COF)及玻璃覆晶封裝(Chip On Glass, COG)驅動 IC、應用於車用面板並符合多項安全性認證規格、應用於 AIoT 連網電子的驅動 IC 等。

②優秀的研發團隊

本公司研發團隊秉持技術自主原則，深耕類比訊號電路設計、混合訊號電路設計、觸控系統研發之相關技術及整合，結合各領域之菁英長期加以培訓，奠基紮實的研發經驗，並持續研發各式功能及規格之驅動標準工業 IC 及 ASIC IC、觸控 IC、Tcon IC 與電源管理 IC，擘畫開發整合型產品，如：TDDI、內建面板驅動 IC 的時脈控制器(TCON Embedded Driver, TED)與大尺寸驅動暨觸控 IC(Large Touch Display Intergrated, LTDI)，以及前瞻性產品，如：Micro LED 及 Mini LED，以保持領先的產業地位。

③卓越的品質與高效率的服務

本公司產品在開發時程、交期、品質及技術服務均能供應及滿足全球各大面板廠客戶，且於終端方案商都有技術服務團隊駐點服務，縮短客戶推出新產品的時間，車用電子相關也取得汽車品質管理及車用電子安全性相關認證，不斷自我改善持續精益求精，確保能以卓越的品質與高效率的服務來滿足客戶需求。

④強健穩固的供應鏈

本公司係屬 IC 設計公司，本身雖不具備生產要素，但卻是主要的零組件供應商，本公司長久以來即與各知名代工廠間配合良好，除能充分掌握產品生產流程之時敘外，更有效降低成本並確保品質，於淡季時，可調配產能、減少代工成本支出，對公司產品之成本、品質與效能，提供良好之競爭力，能與上下游共同執行完整的產品開發流程。本公司具備與全球關鍵客戶直接合作的能力並配合穩健的供應鏈夥伴，有利於貼近客戶需求降低研發投資風險，並能進一步掌握市場趨勢脈動、領先佈局開發新世代技術，不斷創新提供營運的成長動能。

綜上所述，本公司就產品多樣性、本身研發技術、品質與服務及客戶關係，均具有相當之競爭利基。

(5)發展遠景之有利、不利因素與因應對策

①有利因素

A.顯示器應用及市場需求持續擴大

隨著顯示器成為人機介面的重要媒介，顯示器應用從消費領域及資訊領域，逐步滲透至車用、智慧物聯網、工業控制、醫療等應用場域，顯示器多元化發展依各應用場域提供適合的顯示方式，同時帶動對上游零組件的無限商機。根據市場研究機構 Business Wire 報告，2022 年全球顯示器驅動 IC 市場預計為 33.1 億美元，預計到 2027 年將達到 47.1 億美元，複合年增長率為 7.31%。

B.堅強的研發團隊，掌握關鍵技術

截止 112 年 11 月 30 日止，本公司研發團隊博碩士比例達 76%，研發實力堅強，本公司研發團隊實力卓越具備堅強產品開發經驗，且公司累積了多年相關產品開發及銷售經驗，能適時推出符合市場需求之產品，故不論是在技術之創新、應變能力或滿足客戶各項需求皆極具優勢及競爭力。

C.台灣半導體產業體系分工完整

台灣半導體產業體系分工完整，伴隨製程技術的快速演進，晶圓代工廠、封裝廠與測試廠皆持續進行擴廠整併及提高生產技術等，持續強化 IC 製造國際競爭力之領先優勢；藉由晶圓代工廠與封裝、測試廠日趨專業與經濟規模，能提供專業 IC 設計公司先進的技術與製程、彈性靈活的生產調度、世界級的服務品質與快速的應變能力等優異之後勤支援，讓本公司在變化迅速之市場中具有產品交期彈性上之優勢，充分掌握導入市場之先機。

D. 客戶導向之服務策略

本公司除在產品品質、交期、良率均能滿足客戶之需求外，多年來持續精進研發技術能力及電路設計之優化，以提供客戶最佳且穩定之產品品質，已與面板廠商建立密切合作模式，加強產品協同開發與設計，協助客戶縮短產品開發時程，並隨時掌握市場脈動與客戶共同成長。

E. 垂直整合關係完善良好

本公司為專業 IC 設計公司，與專業晶圓代工廠及封裝測試廠間在多年合作下建立良好合作夥伴關係，並擁有深厚之產業鏈關係，可取得穩定充足之產能與技術服務，加上國內專業晶圓代工廠、測試與封裝效能均已達世界水準，使得本公司已具備長期發展之競爭力。

② 不利因素與因應對策

A. 升息抑制終端需求

目前整體經濟環境通貨膨脹過高，各國央行採取升息、縮表等方式來壓抑通膨；惟此舉亦會對終端需求產生壓抑並會在短期間造成市場的衝擊與信心，導致需求下滑。

因應對策：

本公司嚴格控制庫存水位，並積極開拓增加各種應用市場、加強與客戶溝通，對於庫存控管與新應用產品推出時程做更深度的交流。

B. 國際情勢的不確定因素

歸因於烏俄戰爭、通貨膨脹等影響，使得半導體市場出現不確定因素，如長短料供應、需求下修、庫存去化等變數，都將使本公司業務經營上的不確定風險提升。

因應對策：

本公司採取銷貨分散客戶、增加產品多樣性及做好庫存的管控等，可以有效降低整體的營運風險並增加營運的穩定度。

C. 產業競爭關係

隨著中國晶圓廠的逐步擴建，中國採購國有化的趨勢將無可避免，透過併購及補貼政策，上下游整合等動作，勢必使得台廠面臨更強大的市場競爭。

因應對策：

本公司採取分散銷貨客戶地區，加強日系及台系的客戶經營，提升產品開發的創新與質量。

D. 人才招募及市場需求競爭日益激烈

隨著網路技術提升，對於人機互動的需求增加，AIoT 聯網電子產品及車用智能座艙的也逐步普及，顯示器驅動 IC 之設計需隨之整合其他多項功能或周邊 IC，加速產品開發速度刻不容緩。且由於 IC 產業競爭者眾，優秀專業人才的爭取日漸困難，且需要長時間培養及訓練，具經驗之研發人才為兵家必爭之菁英，使得市場競爭日益激烈。

因應對策：

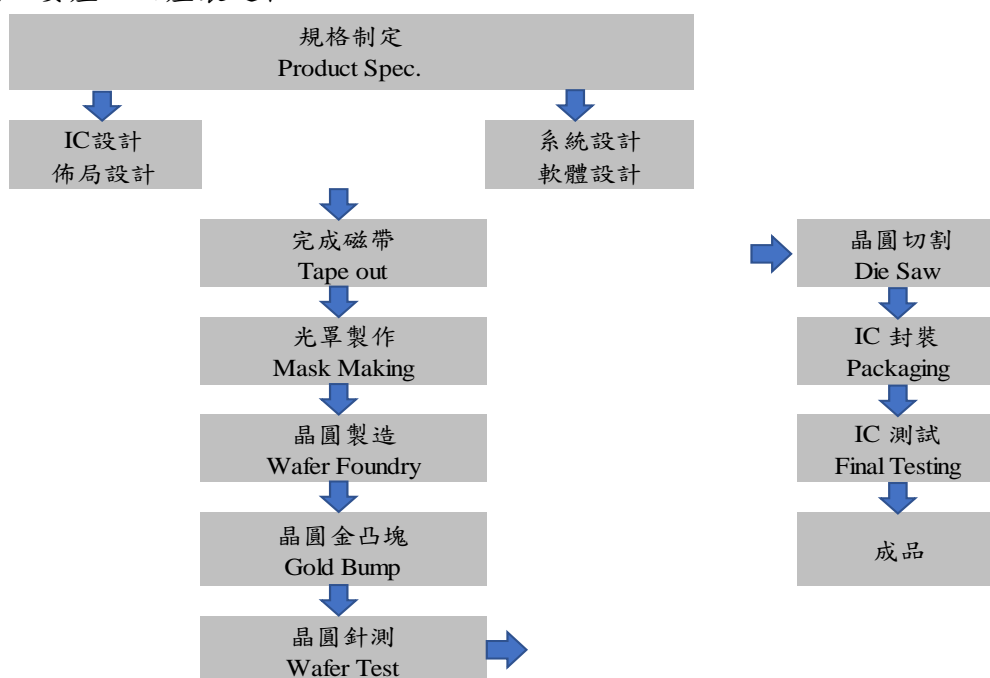
本公司具創新及整合開發之技術能力，並踴躍的佈局市場與瞭解產品演化趨勢、加強產品的規畫及積極與客戶的溝通，並更積極地深化自身技術累積，透過與客戶互信共利的良好互動，掌握最先進的技術發展趨勢。目前本公司營運狀況穩定且良好，提供優質的工作環境以及晉升管道以外，再輔以內外部完整的教育訓練，並實施員工獎酬，凝聚員工向心力及提升穩定度，並吸引優秀人才加入，加速產品佈建，並藉由申請成為上櫃公司，有效提升公司之知名度。

2. 主要產品之重要用途及產製過程

(1) 主要產品之重要用途

產品項目	重要用途及功能
車用顯示器驅動 IC	車用後照鏡、儀表、音響、空調及其他各項車用顯示器應用。
消費性電子顯示器驅動 IC	POS 系統、手機面版及消費及工控、醫療系統。

(2) 主要產品之產製過程



在上述晶粒產製過程中，本公司負責規格制定、IC 設計、系統設計及售後服務等業務，光罩製作、晶圓製造、晶圓金凸塊、晶圓針測、晶圓切割、IC 封裝及最終測試等則委託專業廠商代工。

3. 主要原料之供應狀況

主要原料	供應狀況
晶圓	主要供應廠商為甲公司、乙公司、丙公司及丁公司，其產品品質穩定，產能供需狀況及交期配合度高，且雙方合作甚久關係良好，無原料供應短缺之虞。

4. 最近二年度主要產品別或部門別毛利率重大變化之說明

(1) 最近二年度毛利率變動情形

單位：新臺幣仟元；%

年度 主要產品	110 年度(擬制後)				111 年度				毛利率 變動
	營業收入	營業成本	營業毛利	毛利率	營業收入	營業成本	營業毛利	毛利率	
顯示器 驅動 IC	3,532,757	1,524,121	2,008,636	56.86	2,809,051	1,654,486	1,154,565	41.10	(27.72)
合計	3,532,757	1,524,121	2,008,636	56.86	2,809,051	1,654,486	1,154,565	41.10	(27.72)

(2) 毛利率較前一年度變動達 20% 者，應分析造成價量變化之關鍵因素及對毛利之影響：

110 年底疫情影響導致成熟製程 8 吋晶圓供不應求且價格調漲，故隨之相關產品之售價也調漲，而 111 年新冠肺炎疫情(Covid-19)持續而烏俄戰爭開打及通貨膨脹加劇，使全球終端市場消費信心下滑，進入第三季後，消費性市場開始面臨庫存調整潮，原先供不應求的消費性液晶驅動晶片轉為供過於求，致使 111 年營收減少、成本增加，整體毛利率減少。

5. 主要進銷貨客戶名單

(1) 最近二年度任一年度中曾占進貨總額百分之十以上之供應商名稱及其進貨金額與比例，並說明其增減變動原因。

單位：新臺幣仟元；%

項目	110 年度(擬制後)				111 年度				112 年上半年度			
	名稱	金額	占全年 度進貨 淨額比 率	與發 行人 之關 係	名稱	金額	占全年 度進貨 淨額比 率	與發 行人 之關 係	名稱	金額	占全年 度進貨 淨額比 率	與發 行人 之關 係
1	甲公司	560,185	33.14	無	甲公司	469,362	28.04	無	乙公司	126,233	22.39	無
2	乙公司	537,535	31.80	無	乙公司	388,677	23.22	無	戊公司	114,289	20.27	無
3	丙公司	184,318	10.91	無	丁公司	311,836	18.63	無	甲公司	111,456	19.76	無
4	丁公司	165,036	9.76	無	丙公司	179,224	10.71	無	丁公司	86,301	15.30	無
5	戊公司	29,940	1.77	無	戊公司	175,675	10.50	無	丙公司	66,218	11.74	無
6	其他	213,389	12.62	—	其他	149,004	8.90	—	其他	59,410	10.54	—
	進貨 淨額	1,690,403	100.00	—	進貨 淨額	1,673,778	100.00	—	進貨 淨額	563,907	100.00	—

註：因契約約定得不揭露客戶名稱，以代號為之。

主要進貨商增減變動原因：

本公司為 IC 設計公司，主要原料為晶圓，需與晶圓製造廠商於產能、製程、品質及交期等方面充分配合，並與其建立長期合作關係，使產能符合公司需求，且提高晶圓品質及交期之穩定度，故主要進貨廠商甲公司、乙公司、丙公司並無變動；而 110 年面臨全球成熟製程晶片缺貨，於市場缺料的情況下，為確保原料供應穩定，新增主要丁公司。然於原料市場緊縮的情況，主要廠商之供貨量能受限，故甲公司、乙公司之進貨金額減少，且為使原料量能足夠，轉向丙公司、丁公司提高進貨量，其進貨金額隨之增加。

(2)最近二年度任一年度中曾占銷貨總額百分之十以上之客戶名稱及其銷貨金額與比例，並說明其增減變動原因。

單位：新臺幣仟元；%

項目	110 年度(擬制後)				111 年度				112 年上半年度			
	名稱	金額	占全年度銷貨淨額比率	與發行人之關係	名稱	金額	占全年度銷貨淨額比率	與發行人之關係	名稱	金額	占全年度銷貨淨額比率	與發行人之關係
1	A 公司	762,040	21.57	無	C 公司	586,712	20.89	無	C 公司	299,215	23.96	無
2	B 公司	415,682	11.77	無	B 公司	423,582	15.08	無	B 公司	193,957	15.53	無
3	C 公司	396,495	11.22	無	A 公司	240,845	8.57	無	A 公司	123,142	9.86	無
4	其他	1,958,540	55.44	—	其他	1,557,912	55.46	—	其他	632,358	50.65	—
	銷貨淨額	3,532,757	100.00	—	銷貨淨額	2,809,051	100.00	—	銷貨淨額	1,248,672	100.00	—

註：因契約約定得不揭露客戶名稱，以代號為之。

主要銷貨客戶增減變動原因：

本公司主要客戶為代理商，110 年本公司產品結構改變，本公司增加車載部門之產品，111 年因車載部門之產品銷售比重拉升，且因疫情而增加之消費性需求大幅衰退，終端客戶需求減少，導致 111 年度各客戶之銷售比重發生改變。

6.最近二年度生產量值表

單位：仟顆；新臺幣仟元

年度 主要商品	110 年度(擬制後)			111 年度			112 年上半年度		
	產能	產量	產值	產能	產量	產值	產能	產量	產值
顯示器驅動 IC	—	105,386	1,670,873	—	65,428	1,504,501	—	38,619	771,919
合計	—	105,386	1,670,873	—	65,428	1,504,501	—	38,619	771,919

註：本公司係從事 IC 設計業，產品均委外加工生產，故無法計算產能。

增減變動原因：

111 年疫情漸緩，因疫情而增加之消費性需求大幅衰退，且全球成熟製程晶片漲價，故 111 年度產量減少及產值增加。

7.最近二年度銷售量值表

單位：仟顆；新臺幣仟元

年度 銷售 量值 主要 商品	110 年度(擬制後)				111 年度				112 年上半年度			
	內銷		外銷		內銷		外銷		內銷		外銷	
	量	值	量	值	量	值	量	值	量	值	量	值
顯示器 驅動 IC	7,199	309,371	85,300	3,223,386	3,594	209,770	66,291	2,599,281	2,662	141,903	37,117	1,106,769
合計	7,199	309,371	85,300	3,223,386	3,594	209,770	66,291	2,599,281	2,662	141,903	37,117	1,106,769

增減變動原因：

111 年疫情漸緩，因疫情而增加之消費性需求大幅衰退，終端客戶需求減少，故 111 年度內銷及外銷業績皆減少。

(三)最近二年度及截至公開說明書刊印日止之當年度從業員工人數、平均年歲、平均服務年資及學歷分布比率

單位：人；%

年度		110 年度 (擬制後)	111 年度	112 年 11 月底
員工人數	主管人員	18	21	25
	專案人員	41	56	67
	助理人員	6	16	16
	技術人員	1	1	2
	合計	66	94	110
平均年歲		42.10	41.50	41.50
平均服務年資(年)		4.0	3.7	4.06
學歷分布比率 (%)	博士	—	—	—
	碩士	48	58	70
	大專	17	35	39
	高中	1	1	1
	高中以下	—	—	—

(四)環保支出資訊

- 1.依法令規定，應申領污染設施設置許可證或污染排放許可證或應繳納污染防治費用或應設立環保專責單位人員者，其申領、繳納或設立情形之說明：不適用。
- 2.防治環境污染主要設備之投資及其用途與可能產生效益：不適用。
- 3.最近二年度及截至公開發行說明書刊印日止，公司改善環境污染之經過，其有污染糾紛事件者，並應說明其處理經過：不適用。

- 4.最近二年度及截至公開發行說明書刊印日止，公司因污染環境所受損失(包括賠償)，處分之總額，並揭露其未來因應對策(包括改善措施)及可能之支出(包括未採取因應對策可能發生損失、處分及賠償之估計金額，如無法合理估計者，應說明其無法合理估計之事實)：不適用。
- 5.目前污染狀況及其改善對公司盈餘、競爭地位及資本支出之影響及其未來二年度預計之重大環保資本支出：不適用。

(五)勞資關係

- 1.列示公司各項員工福利措施、進修、訓練、退休制度與其實施狀況，以及勞資間之協議與各項員工權益維護措施情形。

(1)員工福利措施

- *優於勞基法的彈休假制度
- *年終獎金
- *員工分紅及績效獎金
- *年度健康檢查
- *年度旅遊
- *部門聚餐
- *台元健身房補助
- *零食櫃及飲料吧
- *不定期公司活動
- *按摩師每週駐廠服務
- *婚喪喜慶補助、三節禮金及生日禮金、旅遊補助(職福會)

(2)員工進修、訓練

本公司為員工規劃完善之教育訓練，如新人訓練、專業技術、個人效能等訓練課程。

(3)員工退休制度與其實施情形

本公司依據「勞工退休金條例」規定適用新制，每月依薪資之 6%提繳勞工退休金至員工個人之退休金專戶。

(4)勞資間之協議情形

本公司之各項規定皆依勞動基準法為遵循準則，截至目前為止，勞資關係和諧，並無因勞資糾紛而需協調之情事。

(5)各項員工權益維護措施

本公司訂有工作規則及各種管理規章制度，內容明訂員工權利義務及福利項目，以維護員工權益。

- 2.最近二年度及截至公開說明書刊印日止，公司因勞資糾紛所遭受之損失(包括勞工檢查結果違反勞動基準法事項、應列明處分日期、處分字號、違反法規條文、違反法規內容、處分內容)，並揭露目前及未來可能發生之估計金額與因應措施，如無法合理估計者，應說明其無法合理估計之事實：無。

(六)資通安全管理

1.敘明資通安全風險管理架構、資通安全政策、具體管理方案及投入資通安全管理之資源等：

本公司在資通安全風險控管上，已訂定「資訊安全防護及控制管理辦法」以規範公司資訊安全，為公司建立與維護一個安全的資訊系統環境，亦已針對包含網際網路及電子郵件使用、密碼設定、軟體安裝等作業，制定相關之資通安全管理政策，並積極監控網路流量，針對異常狀況立即予以處置。對於員工之教育訓練，亦不定期進行資通安全宣導，建立危機意識。

- 定期執行資訊安全宣導，提醒員工遵守資安規範。
- 重要系統資料定期備份及異地備份。
- 強化網路防火牆與網路控管。

2.列明最近二年度及截至公開說明書刊印日止，因重大資通安全事件所遭受之損失、可能影響及因應措施，如無法合理估計者，應說明其無法合理估計之事實：無此情事。

二、不動產、廠房及設備、其他不動產或其他使用權資產應記載事項

(一)自有資產

1.取得成本達實收資本額百分之二十或新臺幣三億元以上之不動產、廠房及設備名稱、數量、取得日期、取得成本、重估增值及未折減餘額，並揭露其使用及保險情形、設定擔保及權利受限制之其他情事。

112年12月8日；單位：新台幣仟元

不動產、廠房設備名稱	單位	數量	取得年月	原始成本	重估增值	未折減餘額	利用狀況			保險情形	設定擔保及權利受限制之其他情事
							本公司使用部門	出租	閒置		
辦公室-土地	平方公尺	2,796.60	112/9	271,800	—	271,800	(註)			(註)	(註)
辦公室-房屋(含停車位)	平方公尺	13,075.27	112/9	665,450	—	665,450	(註)			(註)	(註)

註：本公司與文生開發(股)公司簽訂台元科技園區第十期預售房屋土地買賣契約案，尚未完工。

2.閒置不動產及以投資為目的持有期間達五年以上之不動產名稱、面積、座落地點、取得日期、取得成本、重估增值、未折減餘額、公告現值或房屋評定價值、公允價值及預計未來處分或開發計畫：無此情事。

(二)使用權資產：列明金額達實收資本額百分之二十或新臺幣三億元以上之使用權資產租賃標的名稱、數量、租賃期間、出租人名稱、原始帳面金額、未折減餘額，並揭露其保險情形及租約之重要約定事項：無此情事。

(三)各生產工廠現況及最近二年度設備產能利用率：

本公司無生產之工廠可計算設備之產能利用率，故本項目不適用。

三、轉投資事業

(一)轉投資事業概況：不適用。

(二)綜合持股比例：不適用。

(三)上市或上櫃公司最近二年度及截至公開說明書刊印日止，子公司持有或處分本公司股票情形及其設定質權之情形，並列明資金來源及其對公司財務績效及財務狀況之影響：不適用。

(四)最近二年度及截至公開說明書刊印日止，發生公司法第一百八十五條情事或有以部分營業、研發成果移轉子公司者，應揭露放棄子公司現金增資認購情形，認購相對人之名稱、及其與公司、董事、監察人及持股比例超過百分之十股東之關係及認購股數：無。

四、重要契約：

契約性質	當事人(註1)	契約起訖日期	主要內容	限制條款
租賃契約	矽創電子(股)公司	110/8/1-112/12/31	辦公室租賃契約(註2)	無
租賃契約	矽創電子(股)公司	113/1/1-117/12/31		無
租賃契約	矽創電子(股)公司	112/2/1-114/12/31	辦公室座位租賃契約	無
勞務提供契約	矽創電子(股)公司	111/7/1-	提供倉儲管理及資訊系統服務	無
產能保證合約	丙公司	111/1/1-113/12/31	產能預約協議書	無
產能保證備忘錄	矽創電子(股)公司	110/8/25-116/8/31	產能長期供應協議	無
產能保證備忘錄	矽創電子(股)公司	111/1/1-112/12/31	產能預約協議書	無
IC 供貨合約	亥公司	110/12/13-113/12/31	IC 供貨合作協議書	無
IC 供貨合約	戌公司	110/12/10-112/12/31	IC 採購與供貨合作協議書	無
預售房屋土地買賣契約書	文生開發(股)公司	112/9/6-116/12/31	辦公室購買合約	無

註1：因契約約定得不揭露客戶名稱，以代號為之。

註2：於 112/11/29 簽訂續租合約。

參、發行計畫及執行情形

一、前次現金增資、併購或受讓他公司股份發行新股或發行公司債資金運用計畫分析：

本公司並無併購或受讓他公司股份發行新股或發行公司債之情事，而本公司有現金增資發行新股之資金運用計畫實際完成日距申報時未逾 3 年者，茲就計畫內容、執行情形及產生效益說明如下：

(一)110 年度發行新股作為受讓矽創電子(股)公司相關車載事業部門及相關營業、淨資產案之對價

1.計畫內容

(1)矽創電子(股)公司為提高公司整體營運績效及市場競爭力，進行組織調整及專業分工暨統籌集團資源之分配調度，故將車載事業部門營業價值為新台幣 108,000 仟元，分割受讓予本公司，由本公司自收購讓與基準日起承受矽創電子(股)公司之車載事業部門相關營業及淨資產，並由本公司發行新股 3,000 仟股予矽創電子(股)公司作為對價；若有不足換取 1 股者，由本公司於完成變更登記後三十日內，按不足換取股份之營業價值，以現金一次給付予矽創電子(股)公司。若矽創電子(股)公司於分割基準日實際分割讓與之營業價值與原預計分割讓與價值有差額部分，由矽創電子(股)公司及本公司以現金相互找補。

(2)主管機關核准日期及文號：業經經濟部 110 年 6 月 25 日經授中字第 11033364770 號函核准在案。

(3)所需資金總額：新臺幣 108,000 仟元。

(4)資金來源：現金增資發行新股 3,000 仟股，每股面額新台幣 10 元，每股發行價格為新台幣 36 元，總募集金額 108,000 仟元。

(5)計畫項目及資金運用進度：本公司此次發行新股作為受讓矽創電子(股)公司車載事業部門之相關營業及淨資產之對價。

(6)變更計畫內容、變更原因及變更前後效益：無此情形。

(7)輸入證期局指定資訊申報網站日期：不適用。

2.執行情形

本公司業於 110 年 6 月 1 日收購讓與基準日完成受讓並發行新股相關事項，並於 110 年 6 月 25 日完成辦理變更登記。

3.執行效益

本公司於本次受讓發行新股之執行效益顯現於 109 年度及 110 年度之兩期間財務數字差異結果，請詳下表

單位：新臺幣仟元

項目		年度	109 年度 (未擬制)	110 年度 (擬制後)	
基本 財務 資料	流動資產		885,863	2,468,487	
	不動產、廠房及設備		32,466	65,553	
	總資產		926,439	2,765,278	
	流動負債		292,313	1,026,091	
	負債總額		325,809	1,093,595	
	營業收入		915,918	3,532,757	
	營業成本		636,130	1,524,121	
	營業利益		279,788	2,008,636	
	利息支出		356	262	
	每股盈餘(元)		3.14	32.50	
	財務 結構	負債占資產比率		35.17	39.54
		長期資金占不動產、廠房及設備比率		1,953.20	2,653.10

註：各期為經會計師查核簽證之財務報告；其中 109 年度係未擬制之財務資料，110 年度為擬制後財務報告；財務報告之相關數字皆經會計師查核簽證。

本公司於 110 年 6 月完成受讓母公司矽創電子(股)公司車載事業部門相關營業及淨資產，經由本次組織重組，有效統籌集團資源之分配調度進而提高公司整體營運績效及市場競爭力。在營運成果方面，本公司 110 年度營業收入達 3,532,757 仟元，營業成本及營業利益隨營業收入增加而成長，每股盈餘方面 110 年度為 32.50 元，較 109 年度增加，經由此次受讓並進行增資發行新股使本公司得以專心致力於車用事業發展，進一步提升營運績效，故本公司本次受讓母公司淨資產發行新股之計畫執行效益已顯現。

二、本次現金增資、發行公司債、發行員工認股權憑證或限制員工權利新股計畫應記載事項：不適用。

三、本次受讓他公司股份發行新股應記載事項：不適用。

四、本次併購發行新股應記載事項：不適用。

肆、財務概況

一、最近五年度簡明財務資料

(一)簡明資產負債表及綜合損益表

1.簡明資產負債表-國際財務報導準則(合併)：本公司僅需出具個別財務報表資料，故無合併數字可供揭露。

2.簡明資產負債表-國際財務報導準則(個別)

單位：新臺幣仟元

項目	年度	最近五年度財務資料(註 1)					112 年度截至 6 月 30 日止
		107 年度	108 年度	109 年度 (擬制後)	110 年度 (擬制後)	111 年度	
流動資產		702,710	865,645	1,042,674	2,468,487	1,947,085	2,331,338
不動產、 廠房及設備		27,180	26,024	52,171	65,553	85,146	90,882
無形資產		1,823	605	2,947	9,386	14,289	12,417
其他資產		30,042	25,670	6,820	221,852	172,118	138,720
資產總額		761,755	917,944	1,104,612	2,765,278	2,218,638	2,573,357
流動負債	分配前	175,463	239,305	397,888	1,026,091	594,083	1,219,966
	分配後	233,041	376,543	508,830	2,001,519	1,113,118	尚未分配
非流動負債		69,112	65,760	33,496	67,504	50,617	54,344
負債總額	分配前	244,575	305,065	431,384	1,093,595	644,700	1,274,310
	分配後	302,153	442,303	542,326	2,069,023	1,163,735	尚未分配
股本		391,466	392,066	393,366	291,530	343,912	353,912
資本公積		20,057	20,250	20,982	221,109	469,809	522,389
保留盈餘	分配前	105,657	200,566	186,597	1,159,463	760,741	423,365
	分配後	48,079	63,328	75,655	184,035	241,706	尚未分配
其他權益		—	(3)	(315)	(419)	(524)	(619)
庫藏股票		—	—	—	—	—	—
共同控制下 前手權益		—	—	72,598	—	—	—
權益總額	分配前	517,180	612,879	673,228	1,671,683	1,573,938	1,299,047
	分配後	459,602	475,641	562,286	696,255	1,054,903	尚未分配

註 1：上述財務資料係經會計師核閱或查核簽證。

註 2：本公司自民國 108 年度首度適用國際財務報導準則編製，並附列 107 年度比較數字。

3.簡明資產負債表-我國企業會計準則(合併)：本公司僅需出具個別財務報表資料，故無合併數字可供揭露。

4.簡明資產負債表-我國企業會計準則(個別)

單位：新臺幣仟元

項目	年度	最近五年度財務資料(註 1)					
		107 年度	108 年度	109 年度 (擬制後)	110 年度 (擬制後)	111 年度	112 年度截至 6 月 30 日止
流動資產		702,710					
不動產、廠房及設備		27,180					
無形資產		1,823					
其他資產		20,474					
資產總額		752,187					
流動負債	分配前	173,577					
	分配後	231,155					
非流動負債		61,430					
其他負債		—					
負債總額	分配前	235,007					
	分配後	292,585					
股本		391,466					
資本公積		20,057					
保留盈餘	分配前	105,657					
	分配後	48,079					
其他權益		—					
庫藏股票		—					
共同控制下前手權益		—					
權益總額	分配前	517,180					
	分配後	459,602					

不適用
(註 2)

註 1：上述財務資料係經會計師核閱或查核簽證。

註 2：本公司自民國 108 年度起採用國際財務報導準則編製，故民國 108 年至 112 年度截至 6 月 30 日止不適用。

5.簡明綜合損益表-國際財務報導準則(合併)：本公司僅需出具個別財務報表資料，故無合併數字可供揭露。

6.簡明綜合損益表-國際財務報導準則(個別)

單位：除每股盈餘為新台幣元外，餘為新臺幣仟元

項目	年度	最近五年度財務資料(註 1)					
		107 年度	108 年度	109 年度 (擬制後)	110 年度 (擬制後)	111 年度	112 年度截至 6 月 30 日止
營業收入		775,418	1,057,742	1,446,334	3,532,757	2,809,051	1,248,672
營業毛利		175,782	296,339	496,032	2,008,636	1,154,565	416,009
營業損益		54,490	154,691	169,055	1,351,304	695,517	201,937
營業外 收入及支出		4,820	16,880	2,012	8,393	18,182	11,698
稅前淨利		59,310	171,571	171,067	1,359,697	713,699	213,635
繼續營業單 位本期淨利		63,976	152,487	144,154	1,119,210	576,706	181,659
停業 單位損失		—	—	—	—	—	—
本期 淨利(損)		63,976	152,487	144,154	1,119,210	576,706	181,659
本期其他 綜合損益 (稅後淨額)		—	(3)	(312)	(104)	(105)	(95)
本期綜合 損益總額		63,976	152,484	143,842	1,119,106	576,601	181,564
淨利歸屬於 母公司業主		63,976	152,487	123,269	1,083,808	576,706	181,564
淨利歸屬於 共同控制下 前手權益		—	—	20,885	35,402	—	—
綜合損益 總額歸屬於 母公司業主		63,976	152,484	122,957	1,083,704	576,601	181,564
綜合損益 總額歸屬於 共同控制下 前手權益		—	—	20,885	35,402	—	—
每股盈餘		1.64	3.89	3.41	32.50	18.20	5.00

註 1：上述財務資料係經會計師核閱或查核簽證。

註 2：本公司自民國 108 年度首度適用國際財務報導準則編製，並附列 107 年度比較數字。

7.簡明損益表-我國企業會計準則(合併)：本公司僅需出具個別財務報表資料，故無合併數字可供揭露。

8.簡明綜合損益表-我國企業會計準則(個別)

單位：新臺幣仟元

項目	年度	最近五年度財務資料(註 1)				
		107 年度	108 年度	109 年度 (擬制後)	110 年度 (擬制後)	111 年度
營業收入		775,418				
營業毛利		175,782				
營業損益		54,298				
營業外 收益及費損		5,012				
稅前淨利(淨 損)		59,310				
繼續營業 單位損益		63,976			不適用 (註 2)	
停業 單位損益		—				
本期淨利(淨 損)		63,976				
本期其他 綜合損益		—				
本期綜合 損益總額		63,976				

註 1：上述財務資料係經會計師核閱或查核簽證。

註 2：本公司自民國 108 年度起採用國際財務報導準則編製，故民國 108 年至 112 年度截至 6 月 30 日止不適用。

(二)影響上述簡明財務報表作一致性比較之重要事項，如會計變動、公司合併或營業部門停工等及其發生對當年度財務報告之影響：無。

(三)最近五年度簽證會計師姓名及查核意見

1.最近五年度簽證會計師之姓名及其查核意見

年度	會計師事務所名稱	會計師姓名	查核意見或核閱報告
107 年	勤業眾信聯合會計師事務所	林政治	無保留意見
108 年	勤業眾信聯合會計師事務所	林政治	無保留意見
109 年	勤業眾信聯合會計師事務所	林政治	無保留意見
110 年	勤業眾信聯合會計師事務所	林政治、蔡美貞	無保留意見
111 年	勤業眾信聯合會計師事務所	林政治、蔡美貞	無保留意見
112 年第二季	勤業眾信聯合會計師事務所	林政治、蔡美貞	無保留意見

2.最近五年度如有更換會計師之情事者，應列示公司、前任及繼任會計師對更換原因之說明：

本公司為因應申請股票公開發行之需求，自民國 110 年度財務報告查核簽證作業，改由林政治及蔡美貞二位會計師簽證。

(四)財務分析

1.最近五年度財務比率分析-國際財務報導準則(合併)：本公司僅需出具個別財務報表資料，故無合併數字可供揭露。

2.最近五年度財務比率分析-國際財務報導準則(個別)

分析項目		年度	最近五年度財務分析(註 1)				
			107 年度	108 年度	109 年度 (擬制後)	110 年度 (擬制後)	111 年度
財務結構	負債占資產比率(%)	32.10	33.23	39.05	39.54	29.05	49.51
	長期資金占不動產、 廠房及設備比率(%)	2,157.07	2,607.74	1,354.62	2,653.10	1,907.96	1,489.17
償債能力	流動比率(%)	400.48	361.73	262.05	240.57	327.74	191.09
	速動比率(%)	276.04	255.27	206.80	192.23	209.52	148.63
	利息保障倍數(倍)	51.99	147.14	481.52	5,190.68	2,125.10	2,401.39
經營能力	應收款項週轉率(次)	12.15	14.91	12.83	16.76	12.66	12.85
	平均收現日數	30.04	24.48	28.44	21.77	28.83	28.40
	存貨週轉率(次)	3.04	3.32	4.22	4.51	2.87	2.84
	應付款項週轉率(次)	7.78	6.86	5.22	4.91	6.45	7.09
	平均銷貨日數	120.06	109.93	86.49	80.93	127.17	128.52
	不動產、廠房及設備 週轉率(次)	29.26	39.76	36.99	60.01	37.28	28.37
	總資產週轉率(次)	1.05	1.25	1.43	1.82	1.12	1.04
獲利能力	資產報酬率(%)	8.79	18.26	14.28	57.85	23.15	7.58
	權益報酬率(%)	12.33	26.98	22.41	95.45	35.53	12.64
	稅前純益占實收 資本比率(%)	15.15	43.76	43.48	466.40	207.52	120.72
	純益率(%)	8.25	14.41	9.96	31.68	20.53	14.54
	每股盈餘(元)	1.64	3.89	3.41	32.50	18.20	5.00
現金流量	現金流量比率(%)	6.52	106.72	66.79	129.63	56.48	45.00
	現金流量允當比率(%)	107.12	217.16	147.74	175.54	101.55	131.00
	現金再投資比率(%)	(9.53)	27.51	16.27	65.88	(37.09)	37.07
槓桿度	營運槓桿度	2.59	1.75	2.15	1.38	1.54	1.83
	財務槓桿度	1.02	1.00	1.00	1.00	1.00	1.00

請說明最近二年度各項財務比率變動原因。(若增減變動未達 20%者可免分析)

1.財務結構：

(1)負債占資產比率減少，主係因 111 年度營收及獲利減少，依章程提撥之應付員工酬勞及董監事酬勞減少及應付所得稅隨之減少，使得負債總額減少所致。

(2)長期資金占不動產、廠房及設備比率減少，主係因 111 年度營收及獲利減少，轉入保留盈餘數隨之減少，使得權益總額減少所致。

2.償債能力：

(1)流動比率增加，主係因 111 年度營收及獲利減少，依章程提撥之應付員工酬勞及董監事酬勞減少及應付所得稅隨之減少，使得流動負債總額減少，及現金及約當現金減少，使得流動資產減少且流動資產減少率小於流動負債減少率所致。

(2)利息保障倍數減少，主係因 111 年度營收及獲利減少所致。

3.經營能力：

(1)應收款項週轉率(次)減少，主係因 111 年度全球景氣下滑使銷貨淨額減少所致。

(2)平均收現日數增加，主係因 111 年度全球景氣下滑使銷貨淨額減少，應收款項週轉率減少，平均收現日數增加。

- (3)存貨週轉率減少，主係因 111 年全球景氣下滑，市場需求減少及營收減少，使得存貨增加所致。
- (4)應付款項週轉率增加，主係因原料成本調漲，使得銷貨成本增加所致。
- (5)平均銷貨日數增加，主係因 111 年全球景氣下滑，市場需求減少及營收減少，使得存貨增加所致。
- (6)不動產、廠房及設備週轉率減少，主係因 111 年度營收及獲利減少，使得銷貨淨額減少所致。
- 4.獲利能力：資產報酬率、權益報酬率、稅前純益占實收資本比率、純益率、每股盈餘減少，主係因 111 年市場需求減少、產品售價調降及銷售產品組合變化，致營收及獲利減少，稅後純益隨之減少所致，使得各項獲利能力比率皆減少。
- 5.現金流量：現金流量比率、現金流量允當比率、現金再投資比率減少，主係因 111 年度營收及獲利減少，使營業活動淨現金流入隨之減少所致。

註 1：上列各年度財務資料經會計師查核簽證。

註 2：107 年度財務比率係以 108 年度首度適用國際財務報導準則財務報告附列之 107 年度比較數字計算。

計算公式：

1.財務結構

(1)負債占資產比率＝負債總額／資產總額。

(2)長期資金占不動產、廠房及設備比率＝（權益總額＋非流動負債）／不動產、廠房及設備淨額。

2.償債能力

(1)流動比率＝流動資產／流動負債。

(2)速動比率＝（流動資產－存貨－預付費用）／流動負債。

(3)利息保障倍數＝所得稅及利息費用前純益／本期利息支出。

3.經營能力

(1)應收款項(包括應收帳款與因營業而產生之應收票據)週轉率＝銷貨淨額／各期平均應收款項(包括應收帳款與因營業而產生之應收票據)餘額。

(2)平均收現日數＝365／應收款項週轉率。

(3)存貨週轉率＝銷貨成本／平均存貨額。

(4)應付款項(包括應付帳款與因營業而產生之應付票據)週轉率＝銷貨成本／各期平均應付款項(包括應付帳款與因營業而產生之應付票據)餘額。

(5)平均銷貨日數＝365／存貨週轉率。

(6)不動產、廠房及設備週轉率＝銷貨淨額／平均不動產、廠房及設備淨額。

(7)總資產週轉率＝銷貨淨額／平均資產總額。

4.獲利能力

(1)資產報酬率＝〔稅後損益＋利息費用×（1－稅率）〕／平均資產總額。

(2)權益報酬率＝稅後損益／平均權益總額。

(3)稅前純益占實收資本比率＝稅前純益／實收資本

(4)純益率＝稅後損益／銷貨淨額。

(5)每股盈餘＝（歸屬於母公司業主之損益－特別股股利）／加權平均已發行股數。

5.現金流量

(1)現金流量比率＝營業活動淨現金流量／流動負債。

(2)淨現金流量允當比率＝最近五年度營業活動淨現金流量／最近五年度(資本支出＋存貨增加額＋現金股利)。

(3)現金再投資比率＝(營業活動淨現金流量－現金股利)／(不動產、廠房及設備毛額＋長期投資＋其他非流動資產＋營運資金)。

6.槓桿度：

(1)營運槓桿度＝(營業收入淨額－變動營業成本及費用)／營業利益。

(2)財務槓桿度＝營業利益／(營業利益－利息費用)。

3.最近五年度財務比率分析-我國企業會計準則(合併)：本公司僅需出具個別財務報表資料，故無合併數字可供揭露。

4.最近五年度財務比率分析-我國企業會計準則(個別)

分析項目		年度	最近五年度財務分析(註 1)				
			107 年度	108 年度	109 年度 (擬制後)	110 年度 (擬制後)	111 年度
財務結構	負債占資產比率(%)		31.24				
	長期資金占不動產、廠房及設備比率(%)		2,128.80				
償債能力	流動比率(%)		404.84				
	速動比率(%)		279.04				
	利息保障倍數(倍)		62.08				
經營能力	應收款項週轉率(次)		12.15				
	平均收現日數		30.04				
	存貨週轉率(次)		3.04				
	應付款項週轉率(次)		7.78				
	平均銷貨日數		120.06				
	不動產、廠房及設備週轉率(次)		29.26				
	總資產週轉率(次)		1.06				
獲利能力	資產報酬率(%)		8.89				
	權益報酬率(%)		12.33				
	占實收資本比率(%)	營業利益		13.87			
		稅前純益		15.15			
	純益率(%)		8.25				
	每股盈餘(元)		1.64				
現金流量	現金流量比率(%)		(9.24)				
	現金流量允當比率(%)		101.47				
	現金再投資比率(%)		(13.93)				
槓桿度	營運槓桿度		2.56				
	財務槓桿度		1.01				

註 1：上列各年度財務資料均經會計師查核簽證。

註 2：本公司自民國 108 年度起採用國際財務報導準則編製，故民國 108 至 111 年度不適用。

計算公式：

1.財務結構：

(1)負債占資產比率＝負債總額/資產總額。

(2)長期資金占不動產、廠房及設備比率＝(權益總額＋非流動負債)/不動產、廠房及設備淨額。

2.償債能力：

(1)流動比率＝流動資產/流動負債。

(2)速動比率＝(流動資產－存貨－預付費用)/流動負債。

(3)利息保障倍數＝所得稅及利息費用前純益/本期利息支出。

3.經營能力：

(1)應收款項(包括應收帳款與因營業而產生之應收票據)週轉率＝銷貨淨額/各期平均應收款項(包括應收帳款與營業而產生之應收票據)餘額。

(2)平均收現日＝365/應收款項週轉率。

(3)存貨週轉率＝銷貨成本/平均存貨額。

(4)應付款項(包括應付帳款與因營業而產生之應付票據)週轉率＝銷貨成本/各期平均應付款項(包括應付帳款與因營業而產生之應付票據)餘額。

(5)平均售貨日數＝365/存貨週轉率。

(6)不動產、廠房及設備週轉率＝銷貨淨額/平均不動產、廠房及設備淨額。

(7)總資產週轉率＝銷貨淨額/平均資產總額。

4.獲利能力：

(1)資產報酬率＝〔稅後損益＋利息費用×(1-稅率)〕/平均資產總額。

(2)權益報酬率＝稅後損益/平均權益總額。

(3)純益率＝稅後損益/銷貨淨額。

(4)每股盈餘＝(歸屬於母公司業主之損益－特別股股利)/加權平均已發行股數。

5.現金流量：

(1)現金流量比率＝營業活動淨現金流量/流動負債。

(2)現金流量允當比率＝最近五年度營業活動淨現金流量/最近五年度(資本支出＋存貨增加額＋現金股利)。

(3)現金再投資比率＝(營業活動淨現金流量－現金股利)/(不動產、廠房及設備毛額＋長期投資＋其他非流動資產＋營運資金)。

6.槓桿度：

(1)營運槓桿度：(營業收入淨額－變動營業成本及費用)/營業利益。

(2)財務槓桿度：營業利益/(營業利益－利息費用)。

(五)會計項目重大變動說明

比較最近二年度資產負債表及綜合損益表之會計科目，若金額變動達百分之十以上，且金額達當年度資產總額百分之一者，應詳予分析其變動原因：

- 1.國際財務會計準則(合併)：本公司僅需出具個別財務報表資料，故無合併數字可供揭露。
- 2.國際財務會計準則(個別)

單位：新臺幣仟元；%

會計項目	110 年度(擬制後)		111 年度		增減變動		說明
	金額	% (註 1)	金額	% (註 1)	金額	% (註 2)	
現金及約當現金	1,025,189	37.07	356,562	16.07	(668,627)	(65.22)	主係因 111 年度營收及獲利減少，營業活動之淨現金流入減少及發放現金股利所致。
應收帳款－關係人	47,490	1.72	10,334	0.47	(37,156)	(78.24)	主係因對關係人銷售減少所致。
存貨	470,118	17.00	679,121	30.61	209,003	44.46	主係因全球景氣下滑，客戶需求下修，拉貨速度減緩且因晶圓成本增加，故整體庫存水位增加。
其他非流動資產	212,232	7.68	167,175	7.53	(45,057)	(21.23)	主係因估計簽訂產能保證合約中部份因無法實現而提列備抵損失所致。
應付帳款	388,850	14.06	123,815	5.58	(265,035)	(68.16)	主係因全球景氣下滑，客戶需求下修，進貨減少所致。
應付員工酬勞及董監酬勞	254,411	9.20	125,700	5.67	(128,711)	(50.59)	主係因獲利減少，使得依章程提撥之應付員工酬勞及董監酬勞減少。
其他應付款	96,969	3.51	140,915	6.35	43,946	45.32	主係因持續增加人力，相關用人支出隨之增加所致。
本期所得稅負債	240,185	8.69	143,226	6.46	(96,959)	(40.37)	主係因 111 年度營收及獲利減少，使得稅前淨利減少，本期所得稅負債隨之減少所致。
普通股股本	291,530	10.54	343,912	15.50	52,382	17.97	主係因員工酬勞轉增資及員工認股權轉換成普通股。
資本公積	221,109	8.00	469,809	21.18	248,700	112.48	主係因依章程提撥之法定盈餘公積所致。
未分配盈餘	1,083,808	39.19	576,706	25.99	(507,102)	(46.79)	主係因 111 年度營收及獲利減少所致。
營業收入	3,532,757	100.00	2,809,051	100.00	(723,706)	(20.49)	主係因 111 年度全球景氣下滑，營收及獲利減少且因部分產能保證合約估列損失帳列營業成本項下，使得營業收入及營業毛利減少所致。
營業毛利	2,008,636	56.86	1,154,565	41.10	(854,071)	(42.52)	主係因 111 年度全球景氣下滑，營收及獲利減少，依章程提撥之員工酬勞及董監酬勞減少所致。
營業費用	657,737	18.62	459,048	16.34	(198,689)	(30.21)	主係因 111 年度全球景氣下滑，營收及獲利減少，依章程提撥之員工酬勞及董監酬勞減少所致。
營業淨利	1,351,304	38.25	695,517	24.76	(655,787)	(48.53)	主係因 111 年度全球景氣下滑，營收及獲利減少且因部分產能保證合約估列損失帳列營業成本項下，使得營業淨利、稅前淨利、所得稅費用、本年度淨利及本年度綜合損益總額皆減少所致。
稅前淨利	1,359,697	38.49	713,699	25.41	(645,998)	(47.51)	
所得稅費用	240,487	6.81	136,993	4.88	(103,494)	(43.04)	
本年度淨利	1,119,210	31.68	576,706	20.53	(542,504)	(48.47)	
本年度綜合損益總額	1,119,106	31.68	576,601	20.53	(542,505)	(48.48)	

註 1：% 指該項目於各相關報表之同型比率。

註 2：% 指以前一年為 100% 所計算出之變動比率。

二、財務報告應記載事項

(一)發行人申報募集發行有價證券時之最近二年度財務報告及會計師查核報告，並應加列最近一季依法公告申報之財務報告：

1.112 年第二季財務報告暨會計師核閱報告：請參閱附件五。

2.111 年度個別財務報告暨會計師查核報告：請參閱附件六。

3.110 年度個別財務報告暨會計師查核報告：請參閱附件七。

(二)最近二年度發行人經會計師查核簽證之年度個體財務報告，但不包括重要會計項目明細表：

本公司因無轉投資事業，無須編制合併財務報告，故個體財務報告與上述(一)之財務報告相同。

(三)發行人申報募集發行有價證券後，截至公開說明書刊印日前，如有最近期經會計師查核簽證或核閱之財務報告及個體財務報告：無。

三、財務概況其他重要事項

(一)公司及其關係企業最近二年度及截至公開說明書刊印日止，如有發生財務週轉困難情事，應列明其對公司財務狀況之影響：無。

(二)最近二年度及截至公開說明書刊印日止，有發生公司法第一百八十五條情事者，應揭露相關資訊：無。

(三)期後事項：無。

(四)其他：無。

四、財務狀況及經營結果之檢討分析：

(一)財務狀況(個別)：最近二年度資產、負債及權益發生重大變動之主要原因及其影響及未來因應計畫：

1.財務狀況比較分析表

單位：新臺幣仟元；%

會計項目	年度	110 年度 (擬制後)	111 年度	增(減)變動	
				金額	變動比率
流動資產		2,468,487	1,947,085	(521,402)	(21.12)
不動產、廠房及設備		65,553	85,146	19,593	29.89
使用權資產		9,620	4,943	(4,677)	(48.62)
無形資產		9,386	14,289	4,903	52.24
其他資產		212,232	167,175	(45,057)	(21.23)
資產總額		2,765,278	2,218,638	(546,640)	(19.77)
流動負債		1,026,091	594,083	(432,008)	(42.10)
非流動負債		67,504	50,617	(16,887)	(25.02)
負債總額		1,093,595	644,700	(448,895)	(41.05)

會計項目	年度	110 年度 (擬制後)	111 年度	增(減)變動	
				金額	變動比率
股本		291,530	343,912	52,382	17.97
資本公積		221,109	469,809	248,700	112.48
保留盈餘		1,159,463	760,741	(398,722)	(34.39)
其他權益		(419)	(524)	(105)	25.06
歸屬母公司業主之權益		1,671,683	1,573,938	(97,745)	(5.85)
權益總額		1,671,683	1,573,938	(97,745)	(5.85)
重大變動項目說明(變動比例達 20%以上，且變動金額達新台幣一千萬元者)如下： 1.流動資產減少：主係因 111 年度營收減少，故現金及約當現金及應收帳款隨之減少所致。 2.不動產、廠房及設備增加：主係因試驗設備增加所致。 3.其他資產減少：主係因評估已簽訂產能保證合約中部份無法實現而提列備抵損失所致。 4.流動負債減少：主係因全球景氣下滑，客戶需求下修，進貨減少及因 111 年度獲利減少，使得依章程提撥之應付員工酬勞及董監酬勞減少所致。 5.非流動負債減少：主係存入保證金沖轉應收帳款所致。 6.資本公積增加：主係因員工酬勞轉增資、員工認股權轉換成普通股。 7.保留盈餘減少：主係因 111 年度營收及獲利減少，且盈餘分配案將 110 年度保留盈餘分配完畢所致。					

2.最近二年度財務狀況重大變動之影響與未來因應計畫：

上述變動對本公司無重大影響。

(二)財務績效(個別)：最近二年度營業收入、營業純益及稅前純益重大變動之主要原因及預期銷售數量與其依據，對公司未來財務業務之可能影響及因應計畫

1.財務績效比較分析表

單位：新臺幣仟元；%

項目	年度	110 年度 (擬制後)	111 年度	增(減)變動	
				金額	變動比率
營業收入		3,532,757	2,809,051	(723,706)	(20.49)
營業成本		1,524,121	1,654,486	130,365	8.55
營業毛利		2,008,636	1,154,565	(854,071)	(42.52)
營業費用		657,737	459,048	(198,689)	(30.21)
其他收益及費損		405	—	(405)	(100.00)
營業利益		1,351,304	695,517	(655,787)	(48.53)
營業外收入及支出		8,393	18,182	9,789	116.63
稅前淨利		1,359,697	713,699	(645,998)	(47.51)
所得稅費用		240,487	136,993	(103,494)	(43.04)
本期淨利		1,119,210	576,706	(542,504)	(48.47)
本期綜合損益總額		1,119,106	576,601	(542,505)	(48.48)

項目	年度	110 年度 (擬制後)	111 年度	增(減)變動	
				金額	變動比率
淨利歸屬於本公司業主		1,083,808	576,706	(507,102)	(46.79)
淨利歸屬於共同控制下前手權益		35,402	—	(35,402)	(100.00)
綜合損益總額歸屬於本公司業主		1,083,704	576,601	(507,103)	(46.79)
綜合損益總額歸屬於共同控制下前手權益		35,402	—	(35,402)	(100.00)

重大變動項目說明(變動比例達 20%以上，且變動金額達新台幣一千萬元者)如下：

- 營業收入及營業毛利：主係因 111 年度全球景氣下滑，營收及獲利減少且因部分產能保證合約估列損失帳列營業成本項下，使得營業收入及營業毛利減少所致。
- 營業費用：主係因 111 年度全球景氣下滑，營收及獲利減少，依章程提撥之員工酬勞及董監酬勞減少所致。
- 營業利益、稅前淨利、所得稅費用、本期淨利、本期綜合損益總額：主係因 111 年度全球景氣下滑，營收及獲利減少且因部分產能保證合約估列損失帳列營業成本項下，使得營業淨利、稅前淨利、所得稅費用、本期淨利及本期綜合損益總額皆減少所致。
- 淨利歸屬於本公司業主、淨利歸屬於共同控制下前手權益：主係因 111 年度全球景氣下滑，營收及獲利減少且因部分產能保證合約估列損失帳列營業成本項下，使得本期淨利及本期綜合損益總額皆減少所致。

2. 預期銷售數量與其依據，對公司未來財務業務之可能影響及因應計畫

本公司係依客戶之預估需求，考量產能規劃，並以過去經營績效為依據，訂定年度出貨目標。未來將持續和各供應商合作，預估未來業績將會持續成長，且財務將可配合業務之成長及獲利之挹注，持續維持穩健良好之財務狀況。

(三) 現金流量

1. 最近年度現金流量變動分析

單位：新臺幣仟元；%

項目	年度	110 年度 (擬制後)	111 年度	增(減)變動	
				金額	變動比率 (%)
營業活動淨現金流入		1,330,207	335,596	(994,611)	(74.77)
投資活動淨現金流出		(526,425)	(81,851)	444,574	(84.45)
籌資活動淨現金流出		(123,282)	(939,495)	(816,213)	662.07
匯率影響數		(3,876)	17,123	20,999	(541.77)
淨現金流入(出)數		676,624	(668,627)	(1,345,251)	(198.82)

變動分析說明

- (1)營業活動：主要係因營收規模及獲利減少，致營業活動淨現金流入減少。
- (2)投資活動：主要係111年度按攤銷後成本衡量之金融資產陸續到期還本，致投資活動淨現金流出減少。
- (3)籌資活動：主要係發放現金股利，致籌資活動淨現金流出增加。

2.流動性不足之改善計畫

本公司無現金不足額之情形，故無流動性不足之虞。

3.未來一年(112年)現金流動性分析

單位：新臺幣仟元

期初現金餘額	預計全年來自營業活動淨現金流量	預計全年來自投資活動淨現金流入(出)量	預計全年來自籌資活動淨現金流入(出)量	預計現金剩餘(不足)數額 (e)=(a)+(b)+(c)+(d)	預計現金不足額之補救措施	
					融資計畫	理財計畫
(a)	(b)	(c)	(d)	(e)		
356,562	1,011,289	(141,195)	(578,091)	648,565	—	—
1.現金流量變動情形分析						
(1)營業活動：主要係預期客戶需求穩定成長，致營業活動呈淨現金流入。						
(2)投資活動：主要係預計因新產品量產及產量擴充之資本支出，致投資活動呈淨現金流出。						
(3)籌資活動：主要係預計發放現金股利，致籌資活動呈淨現金流出。						
2.預計現金不足額之補救措施：不適用。						

(四)最近年度重大資本支出對財務業務之影響：

本公司主係因應營運成長空間需求及節省租金支出而購置辦公大樓，資金來源係以自有營運資金支應，目前現有資金及營運狀況將足以支應後續資金需求，故資本支出對財務業務並無重大之影響。

(五)最近年度轉投資政策、其獲利或虧損之主要原因、改善計畫及未來一年投資計畫：無。**(六)其他重要事項：無。**

伍、特別記載事項

一、內部控制制度執行狀況

(一)內部控制制度執行狀況

1.最近三年度會計師提出之內部控制改善建議

年度	內部控制改進建議	目前改善情形
109 年度	無重大缺失	不適用
110 年度	無重大缺失	不適用
111 年度	無重大缺失	不適用

2.最近三年度內部稽核發現重大缺失之改善情形：本公司內部稽核人員依據年度規劃之稽核計畫及內部稽核制度執行對本公司的內部稽核，並無發現足以影響本公司營運之重大缺失。

(二)內部控制聲明書：請參閱附件一。

(三)委託會計師專案審查內部控制者，應列明其原因、會計師審查意見、公司改善措施及缺失事項改善情形：不適用。

二、委託經金融監督管理委員會核准或認可之信用評等機構進行評等者，應揭露該信用評等機構所出具之評等報告：不適用。

三、證券承銷商評估總結意見：不適用。

四、律師法律意見書：不適用。

五、由發行人填寫並經會計師複核之案件檢查表彙總意見：不適用。

六、前次募集與發行有價證券於申報生效(申請核准)時經金融監督管理委員會通知應自行改進事項之改進情形：不適用。

七、本次募集與發行有價證券於申報生效時經金融監督管理委員會通知應補充揭露之事項：不適用。

- 八、公司初次上市、上櫃或前次及最近三年度申報(請)募集與發行有價證券時，於公開說明書中揭露之聲明書或承諾事項及其目前執行情形：不適用。
- 九、最近年度及截至公開說明書刊印日止，董事或監察人對董事會通過重要決議有不同意見且有紀錄或書面聲明者，其主要內容：無。
- 十、最近年度及截至公開說明書刊印日止，公司及其內部人員依法被處罰，或公司對其內部人員違反內部控制制度規定之處罰，其處罰結果可能對股東權益或證券價格有重大影響者，應列明其處罰內容、主要缺失與改善情形：無。
- 十一、證券承銷商、發行人及其董事、監察人、總經理、財務或會計主管以及與本次申報募集發行有價證券案件有關之經理人等人出具不得退還或收取承銷相關費用之聲明書：不適用。
- 十二、發行人辦理現金增資或募集具股權性質之公司債，並採詢價圈購對外公開承銷之案件，證券承銷商及發行人等出具不得配售予關係人及內部人等對象之聲明書：不適用。
- 十三、其他必要補充說明事項：無。
- 十四、發行人視所營事業性質，委請在技術、業務、財務等各方面具備專業知識及豐富經驗之專家，就發行人目前營運狀況及本次發行有價證券後之未來發展，進行比較分析並出具意見者，應揭露該等專家之評估意見：不適用。
- 十五、上市上櫃公司應就公司治理運作情形應記載事項：不適用。

陸、重要決議

- 一、與本次發行有關之決議文：請參閱附件二。
- 二、公司章程及章程新舊條文對照表：請參閱附件三。
- 三、盈餘分配表：請參閱附件四。

附件一
內部控制聲明書

力領科技股份有限公司

內部控制制度聲明書

日期：一一二年三月十五日

本公司民國一一一年度之內部控制制度，依據自行評估的結果，謹聲明如下：

- 一、本公司確知建立、實施和維護內部控制制度係本公司董事會及經理人之責任，本公司業已建立此一制度。其目的係在對營運之效果及效率(含獲利、績效及保障資產安全等)、報導具可靠性、及時性、透明性及符合相關規範暨相關法令規章之遵循等目標的達成，提供合理的確保。
- 二、內部控制制度有其先天限制，不論設計如何完善，有效之內部控制制度亦僅能對上述三項目標之達成提供合理的確保；而且，由於環境、情況之改變，內部控制制度之有效性可能隨之改變。惟本公司之內部控制制度設有自我監督之機制，缺失一經辨認，本公司即採取更正之行動。
- 三、本公司係依據「公開發行公司建立內部控制制度處理準則」(以下簡稱「處理準則」)規定之內部控制制度有效性之判斷項目，判斷內部控制制度之設計及執行是否有效。該「處理準則」所採用之內部控制制度判斷項目，係為依管理控制之過程，將內部控制制度劃分為五個組成要素：1.控制環境，2.風險評估，3.控制作業，4.資訊與溝通，及5.監督作業。每個組成要素又包括若干項目。前述項目請參見「處理準則」之規定。
- 四、公司業已採用上述內部控制制度判斷項目，評估內部控制制度之設計及執行的有效性。
- 五、本公司基於前項評估結果，認為本公司於民國一一一年十二月三十一日之內部控制制度(含對子公司之監督與管理)，包括瞭解營運之效果及效率目標達成之程度、報導係屬可靠、及時、透明及符合相關規範暨相關法令規章之遵循有關的內部控制制度等之設計及執行係屬有效，其能合理確保上述目標之達成。
- 六、為首次辦理股票公開發行之需要，本公司依據「處理準則」第三十七條之規定，委託會計師專案審查上開期間與外部財務報導之可靠性及與保障資產安全(使資產不致在未經授權之情況下取得、使用或處分)有關的內部控制制度，如前項所述，其設計及執行係屬有效，並無影響財務資訊之記錄、處理、彙總及報告可靠性之重大缺失，亦無影響保障資產安全，使資產在未經授權之情況下逕行取得、使用或處分之重大缺失。
- 七、本聲明書將成為本公司年報及公開發行說明書之主要內容，並對外公開。上述公開之內容如有虛偽、隱匿等不法情事，將涉及證券交易法第二十條、第三十二條、第一百七十一條及第一百七十四條等之法律責任。
- 八、本聲明書業經本公司民國一一二年三月十五日董事會通過，出席董事4人中，有0人持反對意見，餘均同意本聲明書之內容，併此聲明。

力領科技股份有限公司

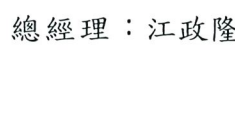
董事長：毛穎文



簽章



總經理：江政隆



簽章



附件二
與本次發行有關之決議文

力領科技股份有限公司

第五屆第十一次董事會議事錄(節錄版)

時間：中華民國一一二年九月六日(星期三)下午三時二十六分

地點：新竹縣竹北市台元一街5號6樓之9(本公司會議室)

出席董事：毛穎文(矽創電子股份有限公司 法人代表)、林春生(矽創電子股份有限公司 法人代表)(視訊出席)、江政隆(矽創電子股份有限公司 法人代表)、劉孟煌(矽創電子股份有限公司 法人代表)、王關生(視訊出席)，計五人。

列席人員：徐淑芳(監察人)、鄭淑慧(監察人)、彭鈺婷(財會主管)、黃鈺雯(稽核主管)，計四人。

請假人員：無。

主席：毛穎文

記錄：彭鈺婷

主席宣佈開會

主席致詞：略

一、報告事項：略。

二、討論事項：

(一)、上次會議保留之討論事項：無。

(二)、本次會議討論事項：

案由一：本公司申請股票登錄興櫃櫃檯買賣案，提請 討論。

說明：一、為申請股票上市(櫃)所需，擬向財團法人中華民國證券櫃檯買賣中心申請本公司股票登錄興櫃櫃檯買賣。

二、擬請董事會授權董事長於適當時機申請登錄興櫃，並全權處理相關事宜及簽署各項文件。

三、提請 討論。

決議：全體出席董事無異議照案通過。

案由二：本公司辦理股票全面無實體發行作業案，提請 討論。

說明：一、依據「發行人募集與發行有價證券處理準則」第十條及「財團法人中華民國證券櫃檯買賣中心證券商營業處所買賣興櫃股票審查準則」第六條規定，公司應先將募集發行之股票辦理全面無實體發行，始得申請股票登錄為櫃檯買賣。

二、擬請董事會授權董事長全權處理有關股票全面無實體換發基準日及相關事宜。

三、本次轉換無實體發行股份之權利義務與原實體股票相同。

四、提請 討論。

決議：全體出席董事無異議照案通過。

力領科技股份有限公司

案由三：修訂本公司章程案，提請 討論。

說 明：一、為配合選任獨立董事及設置審計委員會，亦因公司實際營運需要與配合法令修訂，擬修訂本公司章程部分條文，其相關修訂前後條文對照表，請參閱附件三。

二、提請 討論。

決 議：全體出席董事無異議照案通過。

案由四：訂定本公司【審計委員會組織規程】案，提請 討論。

說 明：一、為配合本公司設置審計委員會，依「公開發行公司審計委員會行使職權辦法」規定，訂定本公司【審計委員會組織規程】，請參閱附件四。

二、提請 討論。

決 議：全體出席董事無異議照案通過。

案由五：訂定本公司【薪資報酬委員會組織規程】案，提請 討論。

說 明：一、為配合本公司設置薪資報酬委員會，依「股票上市或於證券商營業處所買賣公司薪資報酬委員會設置及行使職權辦法」規定，訂定本公司【薪資報酬委員會組織規程】，請參閱附件五。

二、提請 討論。

決 議：全體出席董事無異議照案通過。

案由六~**案由十五**：略。

案由十六：全面改選董事八席(含獨立董事四席)案，提請 討論。

說 明：一、本公司現任董事及監察人之任期於一一三年三月十七日屆滿，為配合上市(櫃)申請及落實公司治理辦理全面改選董事。

二、依本公司修訂後章程第十三條規定，本次擬選任董事八席(含獨立董事四席，採候選人提名制)，且依證券交易法第十四條之四規定，由新選任之四名獨立董事成立審計委員會取代監察人。

三、新任董事(含獨立董事)任期三年，其任期自一一二年十月十八日起至一一五年十月十七日止。原任董事及監察人任期至本次股東臨時會完成時止。

力領科技股份有限公司

四、本次選舉依本公司【董事選任程序】為之。

五、提請 討論。

決 議：全體出席董事無異議照案通過。

案由十七：提名獨立董事候選人案，提請 討論。

說 明：一、依法令及本公司修訂後章程規定，應選獨立董事四席。

二、董事會提出獨立董事候選人名單及相關資料，請參閱附件十五。

三、提請 討論。

決 議：全體出席董事無異議照案通過。

案由十八~案由二十：略。

案由二十一：召集本公司一一二年第一次股東臨時會相關事宜案，提請 討論。

說 明：一、擬訂於一一二年十月十八日(星期三)上午九時三十分整，假新竹縣竹北市台元一街5號6樓之9(本公司會議室)採實體方式召開一一二年第一次股東臨時會。

二、召集事由暨議程，請參閱附件十七。

三、停止過戶期間：自一一二年九月十九日起至一一二年十月十八日止。

四、依公司法第192條之1規定，本公司受理持有已發行股份總數百分之一以上股份之股東書面提名獨立董事候選人，期間自一一二年九月八日起至一一二年九月十九日17時前掛號函件寄(送)達並敘明聯絡人及聯絡方式，並於信封封面上加註「112年股東臨時會提名函件」，受理提名處所為力領科技股份有限公司(地址：新竹縣竹北市台元一街5號6樓之9)。

五、提請 討論。

決 議：全體出席董事無異議照案通過。

案由二十二~案由二十四：略。

三、臨時動議：無。

四、散會

附件三
公司章程及新舊條文對照表

力領科技股份有限公司章程

第一章 總則

- 第一條： 本公司依照公司法規定組織之，定名為「力領科技股份有限公司」，英文名稱「Forcelead Technology Corp.」。
- 第二條： 本公司所營事業如下：
- (一)CC01080 電子零組件製造業
 - (二)F113030 精密儀器批發業
 - (三)F118010 資訊軟體批發業
 - (四)F119010 電子材料批發業
 - (五)F213040 精密儀器零售業
 - (六)F218010 資訊軟體零售業
 - (七)F219010 電子材料零售業
 - (八)F401010 國際貿易業
 - (九)I301010 資訊軟體服務業
 - (十)I599990 其他設計業
 - (十一)ZZ99999 除許可業務外，得經營法令非禁止或限制之業務。
- 第三條： 本公司設總公司於新竹縣，必要時經董事會之決議及主管機關之核准得在國內外設立分公司或辦事處。
- 第四條： 本公司之公告方法依照公司法第二十八條規定辦理。
- 第五條： 本公司得視業務上之必要對外轉投資，且得經董事會決議為他公司有限責任股東，其投資總額不受公司法第十三條規定有關投資額度之限制。

第二章 股份

- 第六條： 本公司資本總額定為新台幣伍億元，分為伍仟萬股，每股金額新台幣壹拾元，授權董事會分次發行。
- 前項資本總額內保留新台幣陸仟萬元，計陸佰萬股，每股面額壹拾元，供發行員工認股權憑證使用，得依董事會決議分次發行。
- 第六條之一： 本公司發行之股份，應依公司法及相關法令之規定辦理股票發行，得免印

製股票，惟應洽證券集中保管事業機構登錄。

本公司有關股務作業依照主管機關頒布之「公開發行股票公司股務處理準則」辦理之。

第六條之二：本公司依法買回股份之轉讓對象、發行員工認股權憑證、限制員工權利新股之發給對象及發行新股得承購股份之對象得包括符合一定條件之控制或從屬公司員工，其條件及分配方式得授權董事會決議之。

第六條之三：本公司以低於市價(每股淨值)之認股價格發行員工認股權憑證，或以低於實際買回股份之平均價格轉讓予員工，應有股東會代表已發行股份總數過半數股東出席，出席股東表決權三分之二以上同意後，始得發行。

第七條：股票之更名過戶，依公司法第一六五條規定辦理。

第三章 股東會

第八條：股東會分常會及臨時會二種。常會每年召集一次，於每會計年度終了後六個月內召開，臨時會於必要時依法召集之。

股東會之召集，依公司法第一七二條規定辦理。

股東會開會時，得以視訊會議或其他經中央主管機關公告之方式為之。

第九條：股東因故不能出席股東會時，依公司法第一七七條規定辦理。

本公司股東委託出席之辦法，除依公司法規定外，悉依主管機關頒佈之「公開發行公司出席股東會使用委託書規則」辦理。

第十條：本公司股東除依相關法令另有規定外，每股有一表決權。

第十一條：股東會之決議，除相關法令另有規定外，應有代表已發行股份總數過半數股東親自或代理出席，以出席股東表決權過半數之同意行之。

本公司召開股東會時，應將電子投票方式列為股東行使表決權管道之一，股東得採行以書面或電子方式行使表決權，以書面或電子方式行使表決權之股東視為親自出席，其相關事宜悉依法令規定辦理。

股東會之議決事項應作成議事錄，並依公司法第一百八十三條規定辦理。

第十二條：股東會由董事會召集者，以董事長為主席，遇董事長缺席時，由董事長指定董事一人代理，未指定時，由董事互推一人代理；由董事會以外之其他召集權人召集者，主席由該召集權人擔任之，召集權人有二人以上時，應互推一人擔任之。

第四章 董事及審計委員會

第十三條： 本公司設董事五至九人，任期三年，董事之選舉依公司法第一百九十二條之一規定採候選人提名制度，由股東就董事候選人名單中選任，連選得連任。於上述董事名額中，設置獨立董事人數不得少於三人。有關獨立董事之專業資格、持股、兼職限制、提名方式及其他應遵循事項，依證券主管機關規定辦理。

本公司得於董事任期內，就其執行業務範圍依法應負之賠償責任為其購買責任保險。

第十三條之一： 本公司依證券交易法第十四條之四規定，設置審計委員會，並由全體獨立董事組成，負責執行公司法、證券交易法暨其他法令規定監察人之職權。

本公司得依法令規定或業務需要設置薪資報酬委員會或其他功能性委員會。

第十四條： 董事會由董事組織之，由三分之二(含)以上董事之出席及出席董事過半數之同意，互推董事長一人，董事長對外代表本公司。

董事會之召集，應載明事由，於七日前通知各董事，但遇有緊急情事時，得隨時召集之。董事會之召集得以傳真、電子郵件等方式替代書面通知。

第十五條： 董事長請假或因故不能行使職權時，其代理依公司法第二百零八條規定辦理。

第十五條之一： 董事會開會時，董事應親自出席。如因故未能親自出席時，依公司法第二百零五條之規定出具委託書委託其他董事代理出席董事會，但每一董事受一人之委託為限。如董事會開會以視訊會議為之，其董事以視訊參與會議者視為親自出席。

第十六條： 董事之報酬，依其對本公司營運參與之程度及貢獻之價值，並參酌國內外業界水準，授權由董事會議定之。

第五章 經理人

第十七條： 本公司得設經理人若干人，其委任、解任及報酬，依照公司法第二十九條規定辦理。

第六章 會計

第十八條： 本公司於每一會計年度終了，董事會應編造下列各項表冊，依法定程序，提交股東常會請求承認。

(一)營業報告書。

(二)財務報表。

(三)盈餘分派或虧損撥補之議案。

第十八條之一： 本公司年度如有獲利，應提撥比例不高於百分之二十五，不低於百分之一為員工酬勞，及不高於百分之一為董事酬勞。但公司尚有累積虧損時，應預先保留彌補數額，再依前述比例提撥員工酬勞及董事酬勞。

員工酬勞由董事會決議以股票或現金為之，發放之對象得包括符合一定條件之控制或從屬公司員工。

第十九條： 本公司年度總決算如有本期稅後淨利，應依下列順序分派之。

(一)彌補累積虧損。

(二)提撥百分之十為法定盈餘公積。但法定盈餘公積，已達本公司實收資本總額時，不在此限。

(三)依法令或主管機關規定提撥或迴轉特別盈餘公積。

(四)如尚有盈餘，併同期初未分配盈餘(包括調整未分配盈餘金額)，由董事會擬具盈餘分派議案，提請股東會決議分派股東股息紅利。

本公司每年就可供分配盈餘提撥不低於百分之十分派股東股息紅利，股東股息紅利之分派得以現金或股票方式為之，惟現金股利分派之比例不低於股利總額之百分之十。分派股利之政策，須視公司目前及未來之投資環境、資金需求、國內外競爭狀況及資本預算等因素，兼顧股東利益、平衡股利及公司長期財務規劃等，每年依法由董事會擬具分派案，提報股東會。

第十九條之一： 本公司授權董事會以三分之二以上董事之出席，及出席董事過半數之決議，將應分派股息及紅利之全部或一部以發放現金方式為之，並提報最近一次股東會。

第十九條之二： 本公司無虧損時，授權董事會以三分之二以上董事之出席，及出席董事過半數之決議，將法定盈餘公積(超過實收資本額百分之二十五之部分)及符合公司法規定之資本公積之全部或一部以發放現金方式為之，並提報最近一次股東會。

第二十條： 本章程未訂事項，悉依公司法及其他相關法令規定辦理。

第二十一條：本章程訂立於民國九十八年十一月十日

第一次修正於民國一〇〇年六月七日。

第二次修正於民國一〇一年三月一日。

第三次修正於民國一〇二年八月二十三日。

第四次修正於民國一〇五年六月二十三日。

第五次修正於民國一〇六年六月二十一日。

第六次修正於民國一〇八年六月十八日。

第七次修正於民國一一〇年三月十八日。

第八次修正於民國一一一年六月二十一日。

第九次修正於民國一一二年十月十八日。

力領科技股份有限公司



董事長：毛穎文



力領科技股份有限公司
「**公司章程**」修訂前後條文對照表

條次	修訂後條文	修訂前條文	修訂理由
第六條	本公司資本總額定為新台幣伍億元，分為伍仟萬股，每股金額新台幣壹拾元，授權董事會分次發行。 <u>前項資本總額內保留新台幣陸仟萬元，計陸佰萬股，每股面額壹拾元，供發行員工認股權憑證使用，得依董事會決議分次發行。</u>	本公司資本總額定為新台幣伍億元，分為伍仟萬股，每股金額新台幣壹拾元，授權董事會分次發行。	配合公司實際營運需要修訂。
第六條之一	本公司發行之股份，應依 <u>公司法及相關法令之規定辦理股票發行</u> ，得免印製股票，惟應洽證券集中保管事業機構登錄。 本公司有關股務作業依照主管機關頒布之「 <u>公開發行公司股票服務處理準則</u> 」辦理之。	本公司股票概為記名式，由代表公司之董事簽名或蓋章，並經依法得擔任股票發行簽證人之銀行簽證後發行之。 本公司發行之股份得免印製股票，惟應洽證券集中保管事業機構登錄。 本公司 <u>公開發行後</u> ，有關股務作業依照主管機關頒布之「 <u>公開發行公司股票服務處理準則</u> 」辦理之。	配合法令及公司實際營運需要修訂。
第六條之三	本公司以低於市價(每股淨值)之 <u>認股價格發行員工認股權憑證</u> ，或以低於實際買回股份之平均價格轉讓予員工，應有股東會代表已發行股份總數過半數股東出席，出席股東表決權三分之二以上同意後，始得發行。	(新增)	配合公司實際營運需要修訂。
第九條	股東因故不能出席股東會時，依 <u>公司法第一七七條規定</u> 辦理。 本公司股東委託出席之辦法，除依 <u>公司法</u> 規定外，悉依主管機關頒佈之「 <u>公開發行公司出席股東會使用委託書規則</u> 」辦理。	股東因故不能出席股東會時，依 <u>公司法第一七七條規定</u> 辦理得出具 <u>公司印發之委託書載明授權範圍</u> ，簽名或蓋章委託代理人出席。 本公司 <u>公開發行後</u> ，股東委託出席之辦法，除依 <u>公司法</u> 規定外，悉依主管機關頒佈之「 <u>公開發行公司出席股東會使用委託書規則</u> 」辦理。	配合法令及公司實際營運需要修訂。

條次	修訂後條文	修訂前條文	修訂理由
第十一條	<p>股東會之決議，除相關法令另有規定外，應有代表已發行股份總數過半數股東親自或代理出席，以出席股東表決權過半數之同意行之。</p> <p>本公司召開股東會時，應將電子投票方式列為股東行使表決權管道之一，股東得採行以書面或電子方式行使表決權，以書面或電子方式行使表決權之股東視為親自出席，其相關事宜悉依法令規定辦理。</p> <p>股東會之議決事項應作成議事錄，並依公司法第一百八十三條規定辦理。</p>	<p>股東會之決議，除相關法令另有規定外，應有代表已發行股份總數過半數股東親自或代理出席，以出席股東表決權過半數之同意行之。</p> <p>本公司興櫃後，得以將電子方式列為股東行使表決權管道之一，以電子方式行使表決權之股東視為親自出席，其相關事宜悉依法令規定辦理。</p> <p>股東會之議決事項應作成議事錄，並依公司法第一百八十三條規定辦理。</p>	配合法令修訂。
第四章	董事及審計委員會	董事及監察人	配合公司設置審計委員會。
第十三條	<p>本公司設董事五至九人，任期三年，<u>董事之選舉依公司法第一百九十二條之一規定採候選人提名制度</u>，由股東就董事候選人名單中選任，連選得連任。於上述董事名額中，設置獨立董事人數不得少於三人。有關獨立董事之專業資格、持股、兼職限制、提名方式及其他應遵循事項，依證券主管機關規定辦理。</p> <p>本公司得於董事任期內，就其執行業務範圍依法應負之賠償責任為其購買責任保險。</p>	<p>本公司設董事五至九人，<u>監察人二人至三人</u>，任期三年，由股東會就有行為能力之人中選任，連選得連任。本公司公開發行後，於上述董事名額中，設置獨立董事人數不得少於二人，且不得少於董事席次五分之一，依公司法第一百九十二條之一規定採候選人提名制度，由股東就獨立董事候選人名單中選任。有關獨立董事之專業資格、持股、兼職限制、提名方式及其他應遵循事項，依證券主管機關規定辦理。本公司興櫃後，董事之選舉應採候選人提名制度由股東就候選人名單中選任之。</p> <p>本公司得於董事任期內，就其執行業務範圍依法應負之賠償責任為其購買責任保險。</p>	配合公司實際營運需要修訂。
第十三條之一	<p>本公司依證券交易法第十四條之四規定，設置審計委員會，並由全體獨立董事組成，負責執行公司法、證券交易法暨其他法令規定監察人之職權。</p> <p>本公司得依法令規定或業務需要設置薪資報酬委員會或其他功能性委員會。</p>	(新增)	配合法令及公司實際營運需要修訂。

條次	修訂後條文	修訂前條文	修訂理由
第十四條	<p>董事會由董事組織之，由三分之二(含)以上董事之出席及出席董事過半數之同意，互推董事長一人，董事長對外代表本公司。</p> <p>董事會之召集，應載明事由，於七日前通知各董事，但遇有緊急情事時，得隨時召集之。董事會之召集得以傳真、電子郵件等方式替代書面通知。</p>	<p>董事會由董事組織之，由三分之二(含)以上董事之出席及出席董事過半數之同意，互推董事長一人，董事長對外代表本公司。</p> <p>董事會之召集，應載明事由，於七日前通知各董事及監察人但遇有緊急情事時，得隨時召集之。董事會之召集得以傳真、電子郵件等方式替代書面通知。</p>	配合法令及公司實際營運需要修訂。
第十五條之一	<p>董事會開會時，董事應親自出席。如因故未能親自出席時，依公司法第二百零五條之規定出具委託書委託其他董事代理出席董事會，但每一董事受一人之委託為限。如董事會開會以視訊會議為之，其董事以視訊參與會議者視為親自出席。</p>	<p>董事會開會時，董事應親自出席。如因故未能親自出席時，依公司法第二百零五條之規定出具委託書委託其他董事代理出席董事會，但每一董事受一人之委託為限。如董事會開會以視訊畫面會議為之，其董事以視訊參與會議者視為親自出席。</p>	配合法令及公司實際營運需要修訂。
第十六條	<p>董事之報酬，依其對本公司營運參與之程度及貢獻之價值，並參酌國內外業界水準，授權由董事會議定之。</p>	<p>董事長、董事及監察人之報酬，依其對本公司營運參與之程度及貢獻之價值，並參酌國內外業界水準，授權由董事會議定之。</p>	配合法令及公司實際營運需要修訂。
第十八條之一	<p>本公司年度如有獲利，應提撥比例不高於百分之二十五，不低於百分之一為員工酬勞，及不高於百分之一為董事酬勞。但公司尚有累積虧損時，應預先保留彌補數額，再依前述比例提撥員工酬勞及董事酬勞。</p> <p>員工酬勞由董事會決議以股票或現金為之，發放之對象得包括符合一定條件之控制或從屬公司員工。</p>	<p>本公司年度如有獲利，應提撥比例不高於百分之二十五，不低於百分之一為員工酬勞，及不高於百分之一為董事監察人酬勞。但公司尚有累積虧損時，應預先保留彌補數額，再依前述比例提撥員工酬勞及董事監察人酬勞。</p> <p>員工酬勞由董事會決議以股票或現金為之，發放之對象得包括符合一定條件之控制或從屬公司員工。</p>	配合公司實際營運需要修訂。
第十九條之一	<p>本公司授權董事會以三分之二以上董事之出席，及出席董事過半數之決議，將應分派股息及紅利之全部或一部以發放現金方式為之，並提報最近一次股東會。</p>	<p>本公司公開發行後，授權董事會以三分之二以上董事之出席，及出席董事過半數之決議，將應分派股息及紅利之全部或一部以發放現金方式為之，並提報最近一次股東會。</p>	配合公司實際營運需要修訂。
第十九條之二	<p>本公司無虧損時，授權董事會以三分之二以上董事之出席，及出席董事過半數之決議，將法定盈餘公積(超過實收資本額百分之二十五之</p>	<p>本公司公開發行後，無虧損時授權董事會以三分之二以上董事之出席，及出席董事過半數之決議，將法定盈餘公積(超過實收資本額百</p>	配合公司實際營運需要修訂。

條次	修訂後條文	修訂前條文	修訂理由
	部分)及符合公司法規定之資本公積之全部或一部，以發放現金方式為之，並提報最近一次股東會。	分之二十五之部分)及符合公司法規定之資本公積之全部或一部，以發放現金方式為之，並提報最近一次股東會。	
第二十一條	<p>本章程訂立於民國九十八年十一月十日。</p> <p>第一次~第七次修正:略</p> <p>第八次修正於民國一一一年六月二十一日。</p> <p>第九次修正於民國一一二年十月十八日。</p>	<p>本章程訂立於民國九十八年十一月十日。</p> <p>第一次~第七次修正:略</p> <p>第八次修正於民國一一一年六月二十一日。</p>	增列修訂日期及次數。

力領科技股份有限公司



董事長：毛穎文



附件四
盈餘分配表

力領科技股份有限公司

一一一年度盈餘分配表

附件四

單位:新台幣元

項 目	金 額
期初未分配盈餘	0
本期稅後淨利	576,706,184
減:提列10%法定盈餘公積	(57,670,618)
本期可供分配盈餘	519,035,566
減:分配項目	
股東紅利-現金股利(每股15.09212459元)	(519,035,566)
期末未分配盈餘	0

董事長:



經理人:



會計主管:



說明:(1)依財政部 87.4.30 台財稅第八七一九四一三四三號函規定,分配盈餘時,應採個別辨認方式,本公司盈餘分配原則,係先分配 111 年度盈餘。

(2)本公司已發行股份總數為 34,391,153 股,嗣後如因本公司股本變動以致影響流通在外股數,致股東配息率發生變動而需修正時,擬提請股東常會授權董事長全權處理。

附件五

112年第二季財務報告暨會計師核閱報告

力領科技股份有限公司

財務報告暨會計師核閱報告

民國 112 及 111 年第 2 季

地址：新竹縣竹北市台元一街5號6樓之9

電話：(03)5601180

§ 目 錄 §

項	目 頁	次	財 務 報 告 附 註 編 號
一、封 面	1		-
二、目 錄	2		-
三、會計師核閱報告	3		-
四、資產負債表	4		-
五、綜合損益表	5~6		-
六、權益變動表	7		-
七、現金流量表	8~9		-
八、財務報表附註			
(一) 公司沿革	10		一
(二) 通過財務報告之日期及程序	10		二
(三) 新發布及修訂準則及解釋之適用	10~11		三
(四) 重大會計政策之彙總說明	11~12		四
(五) 重大會計判斷、估計及假設不確定性之主要來源	12		五
(六) 重要會計項目之說明	12~34		六~二六
(七) 關係人交易	34~37		二七
(八) 質抵押之資產	38		二八
(九) 重大或有負債及未認列之合約承諾	38		二九
(十) 其他事項	-		-
(十一) 重大之期後事項	38		三十
(十二) 具重大影響之外幣資產及負債資訊	39		三一
(十三) 附註揭露事項			
1. 重大交易事項相關資訊	40、41		三二
2. 轉投資事業相關資訊	40		三二
3. 大陸投資資訊	40、42		三二
(十四) 部門資訊	40		三三

會計師核閱報告

力領科技股份有限公司 公鑒：

前 言

力領科技股份有限公司民國 112 年及 111 年 6 月 30 日之資產負債表，暨民國 112 年及 111 年 1 月 1 日至 6 月 30 日之綜合損益表、權益變動表、現金流量表，以及財務報表附註（包括重大會計政策彙總），業經本會計師核閱竣事。依證券發行人財務報告編製準則及經金融監督管理委員會認可並發布生效之國際會計準則第 34 號「期中財務報導」編製允當表達之財務報表係管理階層之責任，本會計師之責任係依據核閱結果對財務報表作成結論。

範 圍

本會計師係依照核閱準則 2410 號「財務報表之核閱」執行核閱工作。核閱財務報表時所執行之程序包括查詢（主要向負責財務與會計事務之人員查詢）、分析性程序及其他核閱程序。核閱工作之範圍明顯小於查核工作之範圍，因此本會計師可能無法察覺所有可藉由查核工作辨認之重大事項，故無法表示查核意見。

結 論

依本會計師核閱結果，並未發現上開財務報表在所有重大方面有未依照證券發行人財務報告編製準則及經金融監督管理委員會認可並發布生效之國際會計準則第 34 號「期中財務報導」編製，致無法允當表達力領科技股份有限公司民國 112 年及 111 年 6 月 30 日之財務狀況，暨民國 112 年及 111 年 1 月 1 日至 6 月 30 日之財務績效及現金流量之情事。

勤業眾信聯合會計師事務所

會計師 林 政 治

林政治



會計師 蔡 美 貞

蔡美貞



金融監督管理委員會核准文號

金管證六字第 0930160267 號

金融監督管理委員會核准文號

金管證審字第 1010028123 號

中 華 民 國 112 年 11 月 29 日



民國 112 年 6 月 30 日及 6 月 30 日

單位：新台幣仟元

代 碼	資 產	112 年 6 月 30 日		111 年 12 月 31 日		111 年 6 月 30 日		代 碼	負 債 及 權 益	112 年 6 月 30 日		111 年 12 月 31 日		111 年 6 月 30 日	
		金 額	%	金 額	%	金 額	%			金 額	%	金 額	%	金 額	%
	流動資產								流動負債						
1100	現金及約當現金(附註六及二六)	\$ 993,311	39	\$ 356,562	16	\$ 1,230,652	39	2170	應付帳款(附註二六)	\$ 345,372	14	\$ 123,815	6	\$ 421,548	14
1110	透過損益按公允價值衡量之金融資產— 流動(附註七及二六)	21,779	1	21,009	1	21,091	1	2206	應付員工酬勞及董監事酬勞(附註十八 及二十)	138,398	6	125,700	6	90,808	3
1120	透過其他綜合損益按公允價值衡量之金 融資產—流動(附註八及二六)	9,215	-	9,310	-	9,471	-	2216	應付股利(附註十八)	519,035	20	-	-	975,428	31
1136	按攤銷後成本衡量之金融資產—流動 (附註九、二六及二八)	590,205	23	656,905	30	335,005	11	2219	其他應付款(附註十六及二六)	100,249	4	140,915	6	136,791	4
1170	應收帳款淨額(附註十、十九及二六)	175,058	7	187,836	9	127,126	4	2220	其他應付款—關係人(附註二六及二 七)	29,907	1	22,689	1	23,599	1
1180	應收帳款—關係人淨額(附註十九、二 六及二七)	15,297	1	10,334	-	13,089	-	2230	本期所得稅負債(附註四及二一)	54,937	2	143,226	6	84,912	3
1200	其他應收款(附註二六及二七)	6,412	-	2,490	-	3,036	-	2280	租賃負債—流動(附註十三、二四、二 六及二七)	4,499	-	4,538	-	4,502	-
1310	存貨(附註十一)	489,626	19	679,121	31	1,026,842	33	2300	其他流動負債(附註十六、十九及二 六)	27,569	1	33,200	2	10,641	-
1410	預付款項及其他流動資產(附註十五及 二九)	30,435	1	23,518	1	47,986	2	21XX	流動負債總計	1,219,966	48	594,083	27	1,748,229	56
11XX	流動資產總計	2,331,338	91	1,947,085	88	2,814,298	90		非流動負債						
	非流動資產							2580	租賃負債—非流動(附註十三、二四、 二六及二七)	3,306	-	273	-	2,551	-
1600	不動產、廠房及設備(附註十二及二 七)	90,882	4	85,146	4	79,285	3	2645	其他非流動負債(附註二四及二九)	51,038	2	50,344	2	48,763	1
1755	使用權資產(附註十三及二七)	7,838	-	4,943	-	7,281	-	25XX	非流動負債總計	54,344	2	50,617	2	51,314	1
1780	無形資產(附註十四)	12,417	-	14,289	1	7,745	-	2XXX	負債總計	1,274,310	50	644,700	29	1,799,543	57
1990	其他非流動資產(附註十五、二六、二 七及二九)	130,882	5	167,175	7	226,602	7		權益(附註十八及二三)						
15XX	非流動資產總計	242,019	9	271,553	12	320,913	10	3110	普通股股本	353,912	14	343,912	16	333,912	11
								3200	資本公積	522,389	20	469,809	21	421,751	13
									保留盈餘						
								3310	法定盈餘公積	241,706	9	184,035	8	184,035	6
								3350	未分配盈餘	181,659	7	576,706	26	396,332	13
								3300	保留盈餘總計	423,365	16	760,741	34	580,367	19
									其他權益項目						
								3420	透過其他綜合損益按公允價值衡量 之金融資產未實現評價損失	(619)	-	(524)	-	(362)	-
								3XXX	權益總計	1,299,047	50	1,573,938	71	1,335,668	43
1XXX	資 產 總 計	\$ 2,573,357	100	\$ 2,218,638	100	\$ 3,135,211	100		負債與權益總計	\$ 2,573,357	100	\$ 2,218,638	100	\$ 3,135,211	100

後附之附註係本財務報告之一部分。

董事長：毛穎文



經理人：毛穎文



會計主管：彭鈺婷



力領科技股份有限公司

綜合損益表

民國 112 年及 111 年 1 月 1 日至 6 月 30 日

單位：新台幣仟元，惟
每股盈餘為元

代 碼		112年1月1日至6月30日		111年1月1日至6月30日	
		金 額	%	金 額	%
4000	營業收入(附註十九及二七)	\$ 1,248,672	100	\$ 1,396,417	100
5000	營業成本(附註十一、二十、 二七及二九)	<u>832,663</u>	<u>67</u>	<u>674,042</u>	<u>48</u>
5900	營業毛利	<u>416,009</u>	<u>33</u>	<u>722,375</u>	<u>52</u>
	營業費用(附註十七、二十 及二七)				
6100	推銷費用	40,332	3	45,592	3
6200	管理費用	22,467	2	21,784	2
6300	研究發展費用	<u>151,273</u>	<u>12</u>	<u>188,350</u>	<u>14</u>
6000	營業費用合計	<u>214,072</u>	<u>17</u>	<u>255,726</u>	<u>19</u>
6900	營業淨利	<u>201,937</u>	<u>16</u>	<u>466,649</u>	<u>33</u>
	營業外收入及支出(附註二 十及二七)				
7100	利息收入	9,008	1	4,351	1
7010	其他收入	170	-	61	-
7020	其他利益及損失	2,609	-	3,404	-
7050	財務成本	(<u>89</u>)	-	(<u>78</u>)	-
7000	營業外收入及支出 合計	<u>11,698</u>	<u>1</u>	<u>7,738</u>	<u>1</u>
7900	稅前淨利	213,635	17	474,387	34
7950	所得稅費用(附註四及二一)	<u>31,976</u>	<u>2</u>	<u>78,055</u>	<u>6</u>
8200	本期淨利	<u>181,659</u>	<u>15</u>	<u>396,332</u>	<u>28</u>

(接次頁)

(承前頁)

代 碼		112年1月1日至6月30日		111年1月1日至6月30日	
		金 額	%	金 額	%
	其他綜合損益 (附註十八)				
8310	不重分類至損益之項目				
8316	透過其他綜合損益 按公允價值衡量 之權益工具投資 未實現評價損益	(\$ 95)	-	\$ 57	-
8300	本期其他綜合損益	(95)	-	57	-
8500	本期綜合損益總額	<u>\$ 181,564</u>	<u>15</u>	<u>\$ 396,389</u>	<u>28</u>
	每股盈餘 (附註二二)				
9750	基 本	<u>\$ 5.00</u>		<u>\$ 12.51</u>	
9850	稀 釋	<u>\$ 4.80</u>		<u>\$ 11.15</u>	

後附之附註係本財務報告之一部分。

董事長：毛穎文




經理人：毛穎文



會計主管：彭鈺婷





力頓科技股份有限公司
 財務報告

民國 112 年及 111 年 1 月 1 日至 6 月 30 日

單位：除另予註明者外，
 係新台幣仟元

代碼	股數 (仟 股)	金 額	本 額	資 本 公 積	保 留 盈 餘	法 定 盈 餘 公 積	未 分 配 盈 餘	其他權益項目	
								按公允價值衡量之未實現評價損益	透過其他綜合損益
A1	111 年 1 月 1 日餘額	29,153	\$ 291,530	\$ 221,109	\$ 75,655	\$ 1,083,808	(\$ 419)		\$ 1,671,683
B1	110 年度盈餘分配								
B1	法定盈餘公積	-	-	-	108,380	(108,380)	-	-	-
B5	股東現金股利	-	-	-	-	(975,428)	-	(975,428)	
N1	員工酬勞轉增資發行新股	4,238	42,382	200,642	-	-	-	-	243,024
D1	111 年 1 月 1 日至 6 月 30 日淨利	-	-	-	-	396,332	-	-	396,332
D3	111 年 1 月 1 日至 6 月 30 日其他綜合損益	-	-	-	-	-	57	-	57
D5	111 年 1 月 1 日至 6 月 30 日綜合損益總額	-	-	-	-	396,332	57	-	396,389
Z1	111 年 6 月 30 日餘額	<u>33,391</u>	<u>\$ 333,912</u>	<u>\$ 421,751</u>	<u>\$ 184,035</u>	<u>\$ 396,332</u>	<u>(\$ 362)</u>		<u>\$ 1,335,668</u>
A1	112 年 1 月 1 日餘額	34,391	\$ 343,912	\$ 469,809	\$ 184,035	\$ 576,706	(\$ 524)		\$ 1,573,938
B1	111 年度盈餘分配								
B1	法定盈餘公積	-	-	-	57,671	(57,671)	-	-	-
B5	股東現金股利	-	-	-	-	(519,035)	-	(519,035)	
G1	員工認股權計劃下發行之普通股	1,000	10,000	48,000	-	-	-	-	58,000
N1	員工認股權酬勞成本	-	-	4,487	-	-	-	-	4,487
C3	受領股東贈與	-	-	93	-	-	-	-	93
D1	112 年 1 月 1 日至 6 月 30 日淨利	-	-	-	-	181,659	-	-	181,659
D3	112 年 1 月 1 日至 6 月 30 日其他綜合損益總額	-	-	-	-	-	(95)	-	(95)
D5	112 年 1 月 1 日至 6 月 30 日綜合損益總額	-	-	-	-	181,659	(95)	-	181,564
Z1	112 年 6 月 30 日餘額	<u>35,391</u>	<u>\$ 353,912</u>	<u>\$ 522,389</u>	<u>\$ 241,706</u>	<u>\$ 181,659</u>	<u>(\$ 619)</u>		<u>\$ 1,299,047</u>

後附之附註係本財務報告之一部分。

董事長：毛穎文



經理人：毛穎文



會計主管：彭鈺婷



力領科技股份有限公司

現金流量表

民國 112 年及 111 年 1 月 1 日至 6 月 30 日

單位：新台幣仟元

代 碼		112年1月1日 至6月30日	111年1月1日 至6月30日
	營業活動之現金流量		
A10000	本期稅前淨利	\$ 213,635	\$ 474,387
A20010	收益費損項目：		
A20100	折舊費用	27,292	21,891
A20200	攤銷費用	6,146	3,644
A20400	透過損益按公允價值衡量之金 融資產淨利益	(770)	(102)
A20900	財務成本	89	78
A21200	利息收入	(9,008)	(4,351)
A21900	員工認股權酬勞費用	4,487	-
A23700	存貨跌價（迴升利益）及呆滯 損失	(14,687)	600
A23700	預付貨款減損損失	26,370	-
A24100	未實現外幣兌換損失（利益）	22	(13,453)
A30000	營業活動資產及負債之淨變動數		
A31150	應收票據及帳款	13,288	72,230
A31160	應收帳款－關係人	(4,839)	34,628
A31180	其他應收款	316	(26)
A31200	存 貨	204,182	(557,324)
A31230	預付款項	(4,339)	(5,704)
A31240	其他流動資產	(1,706)	215
A32150	應付帳款	222,279	27,540
A32180	其他應付款	(32,165)	47,187
A32190	其他應付款－關係人	7,228	(3,391)
A32230	其他流動負債	(5,631)	(3,580)
A32990	應付員工酬勞及董監事酬勞	12,698	79,422
A33000	營運產生之現金	664,887	173,891
A33100	收取之利息	4,771	2,552
A33300	支付之利息	(7)	(4)
A33500	支付之所得稅	(120,612)	(233,483)
AAAA	營業活動之淨現金流入（出）	549,039	57,044

（接次頁）

(承前頁)

代 碼		112年1月1日 至6月30日	111年1月1日 至6月30日
	投資活動之現金流量		
B00040	取得按攤銷後成本衡量之金融資產	(\$ 623,605)	(\$ 186,305)
B00060	按攤銷後成本衡量之金融資產到期 還本	690,305	521,405
B02700	取得不動產、廠房及設備	(40,286)	(42,846)
B03700	存出保證金增加	(27)	(23,377)
B03800	存出保證金減少	5,880	-
B04500	取得無形資產	(2,374)	(2,101)
BBBB	投資活動之淨現金流入	<u>29,893</u>	<u>266,776</u>
	籌資活動之現金流量		
C03000	存入保證金增加	-	10,504
C03100	存入保證金減少	-	(27,995)
C04020	租賃本金償還	(3,183)	(2,287)
C04800	員工執行認股權	58,000	-
C09900	受領股東贈與	93	-
CCCC	籌資活動之淨現金流入(出)	<u>54,910</u>	<u>(19,778)</u>
DDDD	匯率變動對現金及約當現金之影響	<u>2,907</u>	<u>15,509</u>
EEEE	本期現金及約當現金淨增加數	636,749	205,463
E00100	期初現金及約當現金餘額	<u>356,562</u>	<u>1,025,189</u>
E00200	期末現金及約當現金餘額	<u>\$ 993,311</u>	<u>\$ 1,230,652</u>

後附之附註係本財務報告之一部分。

董事長：毛穎文



經理人：毛穎文



會計主管：彭鈺婷



力領科技股份有限公司

財務報表附註

民國 112 年及 111 年 1 月 1 日至 6 月 30 日

(除另註明外，金額以新台幣仟元為單位)

一、公司沿革

力領科技股份有限公司(以下簡稱「本公司」)係於 98 年 12 月 11 日經經濟部核准設立，而於 102 年 5 月 1 日開始主要營業活動，並產生重要收入。本公司主要營業項目為多樣化整合型的車用顯示器驅動晶片之研發及銷售。

矽創電子股份有限公司(以下簡稱「母公司」)為因應組織調整及專業分工暨統籌集團資源之分配調度，以期提高公司整體營運績效及市場競爭力，於 110 年 3 月 18 日經母公司董事會決議依照企業併購法及公司法等相關法令，將車載事業部門予以分割，並由本公司發行新股作為讓與之對價，並於 110 年 6 月 1 日分割完成。

本財務報告係以本公司之功能性貨幣新台幣表達。

二、通過財務報告之日期及程序

本財務報告於 112 年 11 月 29 日經董事會通過。

三、新發布及修訂準則及解釋之適用

(一) 首次適用金融監督管理委員會(以下稱「金管會」)認可並發布生效之國際財務報導準則(IFRS)、國際會計準則(IAS)、解釋(IFRIC)及解釋公告(SIC)(以下稱「IFRSs」)。

適用修正後之金管會認可並發布生效之 IFRSs 將不致造成本公司會計政策之重大變動。

(二) IASB 已發布但尚未經金管會認可並發布生效之 IFRSs

<u>新發布 / 修正 / 修訂準則及解釋</u>	<u>IASB 發布之生效日(註1)</u>
IFRS 10 及 IAS 28 之修正「投資者與其關聯企業或合資間之資產出售或投入」	未 定
IFRS 16 之修正「售後租回中之租賃負債」	2024 年 1 月 1 日(註2)

(接次頁)

(承前頁)

<u>新發布／修正／修訂準則及解釋</u>	<u>IASB發布之生效日(註1)</u>
IFRS 17「保險合約」	2023年1月1日
IFRS 17之修正	2023年1月1日
IFRS 17之修正「初次適用 IFRS 17 及 IFRS 9—比較資訊」	2023年1月1日
IAS 1之修正「負債分類為流動或非流動」	2024年1月1日
IAS 1之修正「具合約條款之非流動負債」	2024年1月1日
IAS 7及 IFRS 7之修正「供應商融資安排」	2024年1月1日
IAS 12之修正「國際租稅變革—支柱二規則範本」	註3

註1：除另註明外，上述新發布／修正／修訂準則或解釋係於各該日期以後開始之年度報導期間生效。

註2：賣方兼承租人應對初次適用 IFRS 16 日後簽訂之售後租回交易追溯適用 IFRS 16 之修正。

註3：於此等修正發布後，例外規定及揭露已適用之事實，立即適用，並依 IAS 8 之規定追溯適用；其他揭露規定於 2023 年 1 月 1 日以後開始之年度報導期間適用，期中期間結束日為 2023 年 12 月 31 日以前者之期中財務報導不適用該等其他揭露規定。

截至本財務報告通過發布日止，本公司仍持續評估其他準則、解釋之修正對財務狀況與財務績效之影響，相關影響待評估完成時予以揭露。

四、重大會計政策之彙總說明

(一) 遵循聲明

本財務報告係依照證券發行人財務報告編製準則及經金管會認可並發布生效之 IAS 34「期中財務報導」編製。本財務報告並未包含整份年度財務報告所規定之所有 IFRSs 揭露資訊。

(二) 編製基礎

除按公允價值衡量之金融工具外，本財務報告係依歷史成本基礎編製。

公允價值衡量依照相關輸入值之可觀察程度及重要性分為第 1 等級至第 3 等級：

1. 第 1 等級輸入值：係指於衡量日可取得之相同資產或負債於活絡市場之報價（未經調整）。
2. 第 2 等級輸入值：係指除第 1 等級之報價外，資產或負債直接（亦即價格）或間接（亦即由價格推導而得）之可觀察輸入值。
3. 第 3 等級輸入值：係指資產或負債之不可觀察之輸入值。

(三) 其他重大會計政策說明

除下列說明外，請參閱 111 年度財務報告之重大會計政策彙總說明。

所得稅

所得稅費用係當期所得稅及遞延所得稅之總和。期中期間之所得稅係以年度為基礎進行評估，以預期年度總盈餘所適用之稅率，就期中稅前利益予以計算。

五、重大會計判斷、估計及假設不確定性之主要來源

本公司於採用會計政策時，對於不易自其他來源取得相關資訊者，管理階層必須基於歷史經驗及其他攸關之因素作出相關之判斷、估計及假設。實際結果可能與估計有所不同。

本公司於發展重大會計估計值時，將新型冠狀病毒肺炎疫情近期之發展及對經濟環境可能之影響，納入對現金流量推估、成長率、折現率、獲利能力等相關重大會計估計之考量，管理階層將持續檢視估計與基本假設。

本財務報告所採用之重大會計判斷、估計及假設不確定性主要來源請參閱 111 年度財務報告。

六、現金及約當現金

	112年6月30日	111年12月31日	111年6月30日
銀行存款	\$ 70,076	\$ 96,796	\$ 252,854
庫存現金	110	110	110
約當現金	923,125	259,656	977,688
	<u>\$ 993,311</u>	<u>\$ 356,562</u>	<u>\$ 1,230,652</u>

銀行存款及約當現金於資產負債表日之利率區間如下：

	112年6月30日	111年12月31日	111年6月30日
銀行存款	0.001%~4.380%	0.001%~4.000%	0.001%~1.660%
約當現金	1.050%~5.100%	0.580%~4.200%	0.350%~1.420%

七、透過損益按公允價值衡量之金融工具

	112年6月30日	111年12月31日	111年6月30日
<u>金融資產－流動</u>			
強制透過損益按公允價值衡 量			
非衍生金融資產			
國內基金投資	\$ 21,779	\$ 21,009	\$ 21,091

八、透過其他綜合損益按公允價值衡量之金融資產

	112年6月30日	111年12月31日	111年6月30日
<u>流 動</u>			
國內上市（櫃）公司股票	\$ 9,215	\$ 9,310	\$ 9,471

本公司購買國內上市（櫃）公司股票，因屬策略目的投資而指定為透過其他綜合損益按公允價值衡量。

九、按攤銷後成本衡量之金融資產

	112年6月30日	111年12月31日	111年6月30日
<u>流 動</u>			
國內投資			
原始到期日超過 3 個月			
之定期存款(一)	\$ 173,200	\$ 321,900	\$ -
質押定期存款(二)	417,005	335,005	335,005
	\$ 590,205	\$ 656,905	\$ 335,005

(一) 截至 112 年 6 月 30 日及 111 年 12 月 31 日止，原始到期日超過 3 個月之定期存款利率區間分別為年利率 1.340%~1.565%及 1.205%~1.500%。

(二) 按攤銷後成本衡量之金融資產質押之資訊，參閱附註二八。

十、應收帳款

	<u>112年6月30日</u>	<u>111年12月31日</u>	<u>111年6月30日</u>
<u>應收帳款</u>			
總帳面金額	\$ 176,319	\$ 189,097	\$ 128,387
減：備抵損失	(<u>1,261</u>)	(<u>1,261</u>)	(<u>1,261</u>)
攤銷後成本	<u>\$ 175,058</u>	<u>\$ 187,836</u>	<u>\$ 127,126</u>

本公司對商品銷售之一般授信期間為 30 天至 115 天，應收帳款不予計息，並於必要情形下預收款項或取得足額之擔保以減輕因拖欠所產生財務損失之風險。本公司使用其他公開可得之財務資訊及歷史交易記錄，對主要客戶予以評等。本公司持續監督信用暴險及交易對方之信用等級，另透過每年複核及核准之交易對方信用額度以管理信用暴險。

本公司按存續期間預期信用損失認列應收帳款之備抵損失。存續期間預期信用損失係使用準備矩陣計算，其考量客戶過去違約紀錄與現時財務狀況及產業經濟情勢。因本公司之信用損失歷史經驗顯示，不同客戶群之損失型態並無顯著差異，因此準備矩陣未進一步區分客戶群，僅以應收帳款逾期天數訂定預期信用損失率。

本公司對關係人銷售之一般授信期間為 45 天，應收關係人帳款請參閱附註二七。

若有證據顯示交易對方面臨嚴重財務困難且本公司無法合理預期可回收金額，例如交易對方正進行清算，本公司直接沖銷相關應收帳款，惟仍會持續追索活動，因追索回收之金額則認列於損益。

本公司依準備矩陣衡量應收帳款之備抵損失如下：

112年6月30日

	<u>未逾期</u>	<u>逾期 1~30 天</u>	<u>逾期 31~90 天</u>	<u>逾期 91 天以上</u>	<u>合計</u>
預期信用損失率	0.7%	100%	-	-	
總帳面金額	\$ 176,302	\$ 17	\$ -	\$ -	\$ 176,319
備抵損失（存續期間 預期信用損失）	(<u>1,244</u>)	(<u>17</u>)	-	-	(<u>1,261</u>)
攤銷後成本	<u>\$ 175,058</u>	<u>\$ -</u>	<u>\$ -</u>	<u>\$ -</u>	<u>\$ 175,058</u>

111年12月31日

	未逾期	逾期 1~30 天	逾期 31~90 天	逾期 91 天以上	合計
預期信用損失率	0.7%	-	-	-	
總帳面金額	\$ 189,097	\$ -	\$ -	\$ -	\$ 189,097
備抵損失 (存續期間 預期信用損失)	(<u>1,261</u>)	-	-	-	(<u>1,261</u>)
攤銷後成本	<u>\$ 187,836</u>	<u>\$ -</u>	<u>\$ -</u>	<u>\$ -</u>	<u>\$ 187,836</u>

111年6月30日

	未逾期	逾期 1~30 天	逾期 31~90 天	逾期 91 天以上	合計
預期信用損失率	1.0%	-	-	-	
總帳面金額	\$ 128,387	\$ -	\$ -	\$ -	\$ 128,387
備抵損失 (存續期間 預期信用損失)	(<u>1,261</u>)	-	-	-	(<u>1,261</u>)
攤銷後成本	<u>\$ 127,126</u>	<u>\$ -</u>	<u>\$ -</u>	<u>\$ -</u>	<u>\$ 127,126</u>

應收帳款備抵損失之變動資訊如下：

	112年1月1日 至6月30日	111年1月1日 至6月30日
期初及期末餘額	<u>\$ 1,261</u>	<u>\$ 1,261</u>

相較於期初餘額，112年6月30日之應收帳款總帳面金額淨減少12,778仟元，備抵損失未變動；111年6月30日之應收帳款總帳面金額淨減少70,747仟元，備抵損失未變動。

十一、存貨

	112年6月30日	111年12月31日	111年6月30日
在製品	\$ 301,855	\$ 433,604	\$ 553,374
製成品	135,278	195,747	364,638
原料	<u>52,493</u>	<u>49,770</u>	<u>108,830</u>
	<u>\$ 489,626</u>	<u>\$ 679,121</u>	<u>\$ 1,026,842</u>

銷貨成本性質如下：

	112年1月1日 至6月30日	111年1月1日 至6月30日
已銷售之存貨成本	\$826,275	\$674,851
存貨跌價損失 (回升利益) (一)	(14,687)	600
預付貨款減損損失	26,370	-
下腳收入	(<u>5,295</u>)	(<u>1,409</u>)
	<u>\$832,663</u>	<u>\$674,042</u>

(一) 存貨淨變現價值回升，係因先前導致存貨淨變現價值低於成本因素已消失所致。

十二、不動產、廠房及設備

	租賃改良物	機器設備	試驗設備	辦公設備	合計
<u>成 本</u>					
111年1月1日餘額	\$ 6,761	\$ 2,808	\$ 158,323	\$ 517	\$ 168,409
增 添	870	1,118	31,255	41	33,284
處 分	-	-	(200)	(76)	(276)
111年6月30日餘額	<u>\$ 7,631</u>	<u>\$ 3,926</u>	<u>\$ 189,378</u>	<u>\$ 482</u>	<u>\$ 201,417</u>
<u>累計折舊</u>					
111年1月1日餘額	\$ 1,297	\$ 2,140	\$ 99,206	\$ 213	\$ 102,856
折舊費用	644	227	18,654	27	19,552
處 分	-	-	(200)	(76)	(276)
111年6月30日餘額	<u>\$ 1,941</u>	<u>\$ 2,367</u>	<u>\$ 117,660</u>	<u>\$ 164</u>	<u>\$ 122,132</u>
111年1月1日淨額	<u>\$ 5,464</u>	<u>\$ 668</u>	<u>\$ 59,117</u>	<u>\$ 304</u>	<u>\$ 65,553</u>
111年6月30日淨額	<u>\$ 5,690</u>	<u>\$ 1,559</u>	<u>\$ 71,718</u>	<u>\$ 318</u>	<u>\$ 79,285</u>
<u>成 本</u>					
112年1月1日餘額	\$ 7,631	\$ 7,733	\$ 147,304	\$ 482	\$ 163,150
增 添	-	875	28,942	-	29,817
處 分	-	(34)	(177)	-	(211)
112年6月30日餘額	<u>\$ 7,631</u>	<u>\$ 8,574</u>	<u>\$ 176,069</u>	<u>\$ 482</u>	<u>\$ 192,756</u>
<u>累計折舊</u>					
112年1月1日餘額	\$ 2,585	\$ 2,850	\$ 72,375	\$ 194	\$ 78,004
折舊費用	644	808	22,599	30	24,081
處 分	-	(34)	(177)	-	(211)
112年6月30日餘額	<u>\$ 3,229</u>	<u>\$ 3,624</u>	<u>\$ 94,797</u>	<u>\$ 224</u>	<u>\$ 101,874</u>
112年1月1日淨額	<u>\$ 5,046</u>	<u>\$ 4,883</u>	<u>\$ 74,929</u>	<u>\$ 288</u>	<u>\$ 85,146</u>
112年6月30日淨額	<u>\$ 4,402</u>	<u>\$ 4,950</u>	<u>\$ 81,272</u>	<u>\$ 258</u>	<u>\$ 90,882</u>

折舊費用係以直線基礎按下列耐用年數計提：

租賃改良物	5年
機器設備	4年
試驗設備	3至6年
辦公設備	6年

十三、租賃協議

(一) 使用權資產

	112年6月30日	111年12月31日	111年6月30日
使用權資產帳面金額			
建築物	<u>\$ 7,838</u>	<u>\$ 4,943</u>	<u>\$ 7,281</u>

	112年1月1日 至6月30日	111年1月1日 至6月30日
使用權資產之增添	<u>\$ 6,106</u>	<u>\$ -</u>
使用權資產之折舊費用 建築物	<u>\$ 3,211</u>	<u>\$ 2,339</u>

除以上所認列增添及認列折舊費用外，本公司之使用權資產於112年及111年1月1日至6月30日並未發生重大轉租及減損情形。

(二) 租賃負債

	112年6月30日	111年12月31日	111年6月30日
租賃負債帳面金額			
流動	<u>\$ 4,499</u>	<u>\$ 4,538</u>	<u>\$ 4,502</u>
非流動	<u>\$ 3,306</u>	<u>\$ 273</u>	<u>\$ 2,551</u>

租賃負債之折現率如下：

	112年6月30日	111年12月31日	111年6月30日
建築物	1.595%~1.845%	1.595%	1.595%

(三) 重要承租活動及條款

本公司建築物係向母公司承租，租期分別於112年12月及114年12月到期。於租賃期間終止時，本公司對所租賃之建築物並無優惠承購權，並約定未經出租人同意，本公司不得將租賃標的之全部或一部轉租或轉讓，請參閱附註二七。

本公司亦於台南承租辦公室，租期於113年12月到期。於租賃期間終止時，本公司對所租賃之建築物並無優惠承購權，並約定未經出租人同意，本公司不得將租賃標的之全部或一部轉租或轉讓。

(四) 其他租賃資訊

	112年1月1日 至6月30日	111年1月1日 至6月30日
短期租賃費用	<u>\$ 338</u>	<u>\$ 608</u>
租賃之現金流出總額	<u>(\$ 3,521)</u>	<u>(\$ 2,895)</u>

本公司選擇對符合短期租賃之停車位及辦公室座位適用認列之豁免，不對該等租賃認列相關使用權資產及租賃負債。

十四、無形資產

	權 利 金	電 腦 軟 體	合 計
<u>成 本</u>			
111年1月1日餘額	\$ 19,231	\$ 8,440	\$ 27,671
增 添	-	2,003	2,003
111年6月30日餘額	<u>\$ 19,231</u>	<u>\$ 10,443</u>	<u>\$ 29,674</u>
<u>累計攤銷</u>			
111年1月1日餘額	\$ 10,767	\$ 7,518	\$ 18,285
攤銷費用	3,152	492	3,644
111年6月30日餘額	<u>\$ 13,919</u>	<u>\$ 8,010</u>	<u>\$ 21,929</u>
111年1月1日淨額	<u>\$ 8,464</u>	<u>\$ 922</u>	<u>\$ 9,386</u>
111年6月30日淨額	<u>\$ 5,312</u>	<u>\$ 2,433</u>	<u>\$ 7,745</u>
<u>成 本</u>			
112年1月1日餘額	\$ 22,579	\$ 19,004	\$ 41,583
增 添	2,392	1,882	4,274
112年6月30日餘額	<u>\$ 24,971</u>	<u>\$ 20,886</u>	<u>\$ 45,857</u>
<u>累計攤銷</u>			
112年1月1日餘額	\$ 17,416	\$ 9,878	\$ 27,294
攤銷費用	3,098	3,048	6,146
112年6月30日餘額	<u>\$ 20,514</u>	<u>\$ 12,926</u>	<u>\$ 33,440</u>
112年1月1日淨額	<u>\$ 5,163</u>	<u>\$ 9,126</u>	<u>\$ 14,289</u>
112年6月30日淨額	<u>\$ 4,457</u>	<u>\$ 7,960</u>	<u>\$ 12,417</u>

攤銷費用係以直線基礎按下列耐用年數計提：

權 利 金	2 年
電 腦 軟 體	2~3 年

十五、其他資產

	112年6月30日	111年12月31日	111年6月30日
<u>流 動</u>			
其他流動資產			
其 他	<u>\$ 2,031</u>	<u>\$ 325</u>	<u>\$ 55</u>
<u>預付款項</u>			
進項稅額及留抵稅額	\$ 13,010	\$ 8,407	\$ 21,272
預付貨款(一)	8,816	8,291	16,245
預付探針卡	5,010	4,570	5,895
預付費用	1,568	1,925	4,519
	<u>\$ 28,404</u>	<u>\$ 23,193</u>	<u>\$ 47,931</u>

(接次頁)

(承前頁)

	112年6月30日	111年12月31日	111年6月30日
<u>非流動</u>			
其他非流動資產			
存出保證金(二)	\$ 94,611	\$ 99,773	\$ 102,818
長期預付貨款(一)	36,271	67,402	123,420
預付設備款	-	-	364
	<u>\$ 130,882</u>	<u>\$ 167,175</u>	<u>\$ 226,602</u>

(一) 預付貨款及長期預付貨款，主係與晶圓廠簽訂購料合約，依合約規定預付之貨款，請詳附註二九。

(二) 與產能保證有關之存出保證金合約內容及規定，請詳附註二九。

十六、其他應付款及其他負債

	112年6月30日	111年12月31日	111年6月30日
<u>流動</u>			
其他應付款			
應付薪資及獎金	\$ 62,037	\$ 96,815	\$ 79,454
應付研究費	9,691	6,594	4,907
應付設備款	6,744	17,213	10,644
其他	21,777	20,293	41,786
	<u>\$ 100,249</u>	<u>\$ 140,915</u>	<u>\$ 136,791</u>
其他負債			
合約負債	\$ 26,138	\$ 31,170	\$ 7,683
代收款	1,431	2,030	1,178
暫收款	-	-	1,780
	<u>\$ 27,569</u>	<u>\$ 33,200</u>	<u>\$ 10,641</u>

十七、退職後福利計劃

確定提撥計畫

本公司所適用「勞工退休金條例」之退休金制度，係屬政府管理之確定提撥退休計畫，依員工每月薪資6%提撥退休金至勞工保險局之個人專戶。本公司112年及111年1月1日至6月30日認列之退休金成本分別為3,615仟元及3,134仟元。

十八、權益

(一) 普通股股本

	112年6月30日	111年12月31日	111年6月30日
額定股數(仟股)	<u>50,000</u>	<u>50,000</u>	<u>50,000</u>
額定股本	<u>\$ 500,000</u>	<u>\$ 500,000</u>	<u>\$ 500,000</u>
已發行且已收足股款之 股數(仟股)	<u>35,391</u>	<u>34,391</u>	<u>33,391</u>
已發行股本	<u>\$ 353,912</u>	<u>\$ 343,912</u>	<u>\$ 333,912</u>

已發行之普通股每股面額為 10 元，每股享有一表決權及收取股利之權利。

本公司股本變動主要係因員工執行認股權及員工酬勞以股票形式發放所致。

本公司於 111 年 3 月 15 日董事會決議員工酬勞轉增資發行新股 4,238 仟股，每股面額 10 元，並以每股新台幣 57.34 元溢價發行，增資後實收股本為 333,912 仟元。上述現金增資案經董事會決議，以 111 年 6 月 28 日為增資基準日，已於 111 年 7 月 8 日完成辦理變更登記。

本公司於 112 年 4 月 11 日董事會決議員工認股權發行新股 1,000 仟股，每股面額 10 元，並以每股新台幣 58 元溢價發行，增資後實收股本為 353,912 仟元。上述現金增資案經董事會決議，以 112 年 4 月 20 日為增資基準日，已於 112 年 6 月 30 日完成辦理變更登記。

本公司於 112 年 3 月 15 日董事會決議員工酬勞轉增資發行新股 2,633 仟股，每股面額 10 元，並以每股新台幣 45.77 元溢價發行，增資後實收股本為 380,243 仟元。上述現金增資案經董事會決議，以 112 年 7 月 20 日為增資基準日，已於 112 年 7 月 28 日完成辦理變更登記。

(二) 資本公積

	112年6月30日	111年12月31日	111年6月30日
<u>得用以彌補虧損、發放現金或撥充股本</u>			
股票發行溢價	\$ 520,741	\$ 468,254	\$ 420,196
受領股東贈與	<u>1,648</u>	<u>1,555</u>	<u>1,555</u>
	<u>\$ 522,389</u>	<u>\$ 469,809</u>	<u>\$ 421,751</u>

此類資本公積得用以彌補虧損，亦得於公司無虧損時，用以發放現金股利或撥充股本，惟撥充股本時每年以實收股本之一定比率為限。

(三) 保留盈餘及股利政策

依本公司章程之盈餘分派政策規定，本公司年度總決算如有本期稅後淨利，應依下列順序分派之：

1. 彌補累積虧損。
2. 提撥百分之十為法定盈餘公積。但法定盈餘公積，已達本公司實收資本總額時，不在此限。
3. 依法令或主管機關規定提撥或迴轉特別盈餘公積。
4. 如尚有盈額，併同期初未分配盈餘（包括調整未分配盈餘金額），由董事會擬具盈餘分派議案，提請股東會決議分派股東股息紅利。

依本公司章程之員工及董監事酬勞分派政策，參閱附註二十(七)員工酬勞及董監事酬勞。

本公司每年就可供分配盈餘提撥不低於百分之十分派股東股息紅利，股東股息紅利之分派得以現金或股票方式為之，惟現金股利分派之比例不低於股利總額之百分之十。分派股利之政策，須視公司目前及未來之投資環境、資金需求、國內外競爭狀況及資本預算等因素，兼顧股東利益、平衡股利及公司長期財務規劃等，每年依法由董事會擬具分派案，提報股東會。

法定盈餘公積應提撥至其餘額達公司實收股本總額時為止。法定盈餘公積得用以彌補虧損。公司無虧損時，法定盈餘公積超過實收股本總額 25% 之部分除得撥充股本外，尚得以現金分配。

本公司於 112 年 6 月 20 日及 111 年 6 月 21 日舉行股東常會，分別決議通過 111 及 110 年度盈餘分配案如下：

	111 年度	110 年度
法定盈餘公積	<u>\$ 57,671</u>	<u>\$108,380</u>
現金股利	<u>\$519,035</u>	<u>\$975,428</u>
每股現金股利（元）	<u>\$ 14.67</u>	<u>\$ 33.46</u>

(四) 其他權益項目

透過其他綜合損益按公允價值衡量之金融資產未實現評價損益

	112年1月1日 至6月30日	111年1月1日 至6月30日
期初餘額	(\$ 524)	(\$ 419)
未實現損益 權益工具	(95)	57
期末餘額	<u>(\$ 619)</u>	<u>(\$ 362)</u>

十九、收 入

(一) 客戶合約收入之細分

	112年1月1日 至6月30日	111年1月1日 至6月30日
產 品 別		
積體電路	<u>\$ 1,248,672</u>	<u>\$ 1,396,417</u>
地 區 別		
香 港	\$ 1,064,702	\$ 1,156,060
台 灣	141,903	105,672
其 他	<u>42,067</u>	<u>134,685</u>
	<u>\$ 1,248,672</u>	<u>\$ 1,396,417</u>

本公司地區別收入係依客戶指定之產品運送地為計算基礎。

(二) 合約餘額

	112年6月30日	111年12月31日	111年6月30日	111年1月1日
應收帳款(附註十)	\$ 175,058	\$ 187,836	\$ 127,126	\$ 197,873
應收帳款—關係人(附 註二七)	<u>15,297</u>	<u>10,334</u>	<u>13,089</u>	<u>47,490</u>
合 計	<u>\$ 190,355</u>	<u>\$ 198,170</u>	<u>\$ 140,215</u>	<u>\$ 245,363</u>
合約負債(附註十六)				
商品銷貨	<u>\$ 26,138</u>	<u>\$ 31,170</u>	<u>\$ 7,683</u>	<u>\$ 13,390</u>

來自年初合約負債於當期認列為收入之金額如下：

	112年1月1日 至6月30日	111年1月1日 至6月30日
<u>來自年初合約負債</u>		
商品銷貨	<u>\$ 31,148</u>	<u>\$ 13,390</u>

合約負債之變動主要係來自滿足履約義務之時點與客戶付款時點之差異。

二十、淨利

(一) 利息收入

	112年1月1日 至6月30日	111年1月1日 至6月30日
按攤銷後成本衡量之金融 資產	\$ 8,997	\$ 4,345
押金設算息	<u>11</u>	<u>6</u>
	<u>\$ 9,008</u>	<u>\$ 4,351</u>

(二) 其他收入

	112年1月1日 至6月30日	111年1月1日 至6月30日
租金收入	\$ 61	\$ 61
其他收入	<u>109</u>	<u>-</u>
	<u>\$ 170</u>	<u>\$ 61</u>

(三) 其他利益及損失

	112年1月1日 至6月30日	111年1月1日 至6月30日
淨外幣兌換利益	\$ 1,839	\$ 3,302
透過損益按公允價值衡量之 金融資產及負債之淨利益	<u>770</u>	<u>102</u>
	<u>\$ 2,609</u>	<u>\$ 3,404</u>

(四) 財務成本

	112年1月1日 至6月30日	111年1月1日 至6月30日
租賃負債之利息	\$ 71	\$ 63
銀行借款利息	7	4
其他利息費用	<u>11</u>	<u>11</u>
	<u>\$ 89</u>	<u>\$ 78</u>

(五) 折舊及攤銷

	112年1月1日 至6月30日	111年1月1日 至6月30日
不動產、廠房及設備	\$ 24,081	\$ 19,552
使用權資產	3,211	2,339
無形資產	<u>6,146</u>	<u>3,644</u>
合計	<u>\$ 33,438</u>	<u>\$ 25,535</u>
折舊費用依功能別彙總		
營業成本	\$ 642	\$ 70
營業費用	<u>26,650</u>	<u>21,821</u>
	<u>\$ 27,292</u>	<u>\$ 21,891</u>
攤銷費用依功能別彙總		
營業費用	<u>\$ 6,146</u>	<u>\$ 3,644</u>

(六) 員工福利費用

	112年1月1日 至6月30日	111年1月1日 至6月30日
短期員工福利	\$126,969	\$190,628
退職後福利		
確定提撥計畫(附註十七)	3,615	3,134
股份基礎給付	<u>4,487</u>	-
員工福利費用合計	<u>\$135,071</u>	<u>\$193,762</u>
依功能別彙總		
營業成本	\$ 12,506	\$ 18,604
營業費用	<u>122,565</u>	<u>175,158</u>
	<u>\$135,071</u>	<u>\$193,762</u>

(七) 員工酬勞及董監事酬勞

本公司係依章程規定以當年度扣除分派員工及董監事酬勞前之稅前利益分別以不高於 25% 及不低於 1% 提撥員工酬勞，不高於 1% 提撥董監事酬勞。112 年及 111 年 1 月 1 日至 6 月 30 日估列之員工酬勞及董監事酬勞如下：

	112年1月1日 至6月30日	111年1月1日 至6月30日
員工酬勞	<u>\$ 16,262</u>	<u>\$ 85,608</u>
董監事酬勞	<u>\$ 1,626</u>	<u>\$ 3,567</u>

年度財務報告通過發布日後若金額仍有變動，則依會計估計變動處理，於次一年度調整入帳。

111及110年度員工酬勞及董監事酬勞分別於112年3月15日及111年3月15日經董事會決議如下：

	111年度				110年度			
	現	金	股	票	現	金	股	票
員工酬勞	\$	-	\$ 120,510		\$	-	\$ 243,024	
董監事酬勞		5,190		-		9,754		-

111年度員工酬勞股數為2,633仟股，係按112年3月15日董事會決議金額除以最近期經會計師查核之財務報表每股淨值45.77元計算。

110年度員工酬勞股數為4,238仟股，係按111年3月15日董事會決議金額除以最近期經會計師查核之財務報表每股淨值57.34元計算。

111及110年度員工酬勞及董監事酬勞之實際配發金額與111及110年度財務報表之認列金額並無差異。

(八) 外幣兌換損益

	112年1月1日 至6月30日	111年1月1日 至6月30日
外幣兌換利益總額	\$ 15,599	\$ 41,977
外幣兌換損失總額	(<u>13,760</u>)	(<u>38,675</u>)
淨利益	<u>\$ 1,839</u>	<u>\$ 3,302</u>

二一、所得稅

(一) 認列於損益之所得稅

所得稅費用之主要組成項目如下：

	112年1月1日 至6月30日	111年1月1日 至6月30日
當期所得稅		
本期產生者	<u>\$ 31,976</u>	<u>\$ 78,055</u>
認列於損益之所得稅 費用	<u>\$ 31,976</u>	<u>\$ 78,055</u>

(二) 所得稅核定情形

本公司截至 110 年度之營利事業所得稅結算申報案件，業經稅捐稽徵機關核定。

二二、每股盈餘

	單位：每股元	
	112年1月1日 至6月30日	111年1月1日 至6月30日
基本每股盈餘	<u>\$ 5.00</u>	<u>\$ 12.51</u>
稀釋每股盈餘	<u>\$ 4.80</u>	<u>\$ 11.15</u>

用以計算每股盈餘之盈餘及普通股加權平均股數如下：

本期淨利

	112年1月1日 至6月30日	111年1月1日 至6月30日
歸屬於本公司業主之淨利	<u>\$181,659</u>	<u>\$396,332</u>
用以計算基本及稀釋每股盈餘 盈餘淨利	<u>\$181,659</u>	<u>\$396,332</u>

股 數

	單位：仟股	
	112年1月1日 至6月30日	111年1月1日 至6月30日
用以計算基本每股盈餘之普通 股加權平均股數	36,360	31,682
具稀釋作用潛在普通股之影響： 員工酬勞	<u>1,505</u>	<u>3,849</u>
用以計算稀釋每股盈餘之普通 股加權平均股數	<u>37,865</u>	<u>35,531</u>

若本公司得選擇以股票或現金發放員工酬勞，則計算稀釋每股盈餘時，假設員工酬勞將採發放股票方式，並於該潛在普通股具有稀釋作用時計入加權平均流通在外股數，以計算稀釋每股盈餘。於次年度決議員工酬勞發放股數前計算稀釋每股盈餘時，亦繼續考量該等潛在普通股之稀釋作用。

二三、股份基礎給付協議

(一) 員工認股權計畫

本公司分別於 112 年 4 月 11 日及 111 年 8 月 16 日經董事會核准發行員工認股權憑證各 1,000 仟單位，每單位可認購普通股 1 股。由董事會通過日起一次或分次發行，實際發行日期授權由董事長訂定之。給與對象以本公司正式編制內之全職員工及符合一定條件之控制或從屬公司員工為限。憑證持有人於發行日起，可行使被給與之認股權證。

員工認股權之資料彙總如下：

	1 1 2 年認股權計畫		1 1 1 年認股權計畫	
	單	加權平均 行使價格 (元/股)	單	加權平均 行使價格 (元/股)
	位		位	
年初餘額	-	\$ -	-	\$ -
本年度給與	1,000	58.00	1,000	58.00
本年度行使	(1,000)	58.00	(1,000)	58.00
本年度逾期失效	-	-	-	-
年底餘額	-	-	-	-

本公司於 112 年 4 月 11 日給與 112 年認股權計畫之員工認股權 1,000 仟單位，其中給與母公司員工 408 仟單位，使用 Black-Scholes 評價模式計算員工認股權公平價值，於給與日之假設資訊評價模式所採用之輸入值如下：

給與日股價 (元/股)	\$ 65.57
行使價格 (元/股)	\$ 58.00
預期波動率	33.99%
存續期間	0.012 年
預期股利率	-
無風險利率	1.02%
認股權公平價值 (元/股)	\$ 7.58

本公司 112 年第 2 季認列之酬勞成本為 4,487 仟元。

本公司於 111 年 8 月 16 日給與 111 年認股權計劃之員工認股權 1,000 仟單位，其中給與母公司員工 175 仟單位，使用 Black-Scholes 評價模式計算員工認股權公平價值，於給與日之假設資訊評價模式所採用之輸入值如下：

給與日股價（元／股）	\$ 54.83
行使價格（元／股）	\$ 58.00
預期波動率	35.61%
存續期間	0.012 年
預期股利率	-
無風險利率	0.73%
認股權公平價值（元／股）	\$ 0.07

本公司 111 年度認列之酬勞成本為 58 仟元。

二四、現金流量資訊

(一) 來自籌資活動之負債變動：

112 年 1 月 1 日至 6 月 30 日

	112年1月1日		現金之變動			112年6月30日
	現金流量	匯率變動	新增租賃	其他(註)		
租賃負債	\$ 4,811	(\$ 3,183)	\$ -	\$ 6,106	\$ 71	\$ 7,805
存入保證金	48,725	-	683	-	-	49,408
	<u>\$ 53,536</u>	<u>(\$ 3,183)</u>	<u>\$ 683</u>	<u>\$ 6,106</u>	<u>\$ 71</u>	<u>\$ 57,213</u>

111 年 1 月 1 日至 6 月 30 日

	111年1月1日		現金之變動			111年6月30日
	現金流量	匯率變動	新增租賃	其他(註)		
租賃負債	\$ 9,277	(\$ 2,287)	\$ -	\$ -	\$ 63	\$ 7,053
存入保證金	61,096	(17,491)	3,550	-	-	47,155
	<u>\$ 70,373</u>	<u>(\$ 19,778)</u>	<u>\$ 3,550</u>	<u>\$ -</u>	<u>\$ 63</u>	<u>\$ 54,208</u>

註：其他包含租賃負債財務成本。

二五、資本風險管理

本公司之資本風險管理之目標、政策及程序，以及本公司資本結構之組成與 111 年度財務報告所述者相同，相關說明參閱 111 年度財務報告附註二五。

二六、金融工具

(一) 公允價值資訊－按公允價值衡量之金融工具

1. 公允價值層級

112年6月30日

	<u>第 1 等級</u>	<u>第 2 等級</u>	<u>第 3 等級</u>	<u>合 計</u>
<u>透過損益按公允價值衡</u> <u>量之金融資產</u>				
國內基金投資	<u>\$ 21,779</u>	<u>\$ -</u>	<u>\$ -</u>	<u>\$ 21,779</u>
<u>透過其他綜合損益按公</u> <u>允價值衡量之金融資</u> <u>產</u>				
權益工具投資				
－國內上市(櫃)股 票	<u>\$ 9,215</u>	<u>\$ -</u>	<u>\$ -</u>	<u>\$ 9,215</u>

111年12月31日

	<u>第 1 等級</u>	<u>第 2 等級</u>	<u>第 3 等級</u>	<u>合 計</u>
<u>透過損益按公允價值衡</u> <u>量之金融資產</u>				
國內基金投資	<u>\$ 21,009</u>	<u>\$ -</u>	<u>\$ -</u>	<u>\$ 21,009</u>
<u>透過其他綜合損益按公</u> <u>允價值衡量之金融資</u> <u>產</u>				
權益工具投資				
－國內上市(櫃)股 票	<u>\$ 9,310</u>	<u>\$ -</u>	<u>\$ -</u>	<u>\$ 9,310</u>

111年6月30日

	<u>第 1 等級</u>	<u>第 2 等級</u>	<u>第 3 等級</u>	<u>合 計</u>
<u>透過損益按公允價值衡</u> <u>量之金融資產</u>				
國內基金投資	<u>\$ 21,091</u>	<u>\$ -</u>	<u>\$ -</u>	<u>\$ 21,091</u>
<u>透過其他綜合損益按公</u> <u>允價值衡量之金融資</u> <u>產</u>				
權益工具投資				
－國內上市(櫃)股 票	<u>\$ 9,471</u>	<u>\$ -</u>	<u>\$ -</u>	<u>\$ 9,471</u>

112年及111年1月1日至6月30日無第1等級與第2等級公允價值衡量間移轉之情形。

(二) 金融工具之種類

	112年6月30日	111年12月31日	111年6月30日
<u>金融資產</u>			
透過損益按公允價值衡量			
強制透過損益按公允價值衡量	\$ 21,779	\$ 21,009	\$ 21,091
按攤銷後成本衡量之金融資產(註1)	1,876,925	1,314,225	1,811,781
透過其他綜合損益按公允價值衡量之金融資產			
權益工具投資	9,215	9,310	9,471
<u>金融負債</u>			
按攤銷後成本衡量(註2)	1,043,971	336,144	1,606,301

註1：餘額係包含現金及約當現金、按攤銷後成本衡量之金融資產、應收帳款(含關係人)、其他應收款、存出保證金及其他流動資產等按攤銷後成本衡量之金融資產。

註2：餘額係包含應付帳款(含關係人)、應付股利、其他應付款(含關係人)及存入保證金等按攤銷後成本衡量之金融負債。

(三) 財務風險管理目的與政策

本公司主要金融工具包括權益工具投資、應收帳款及應付帳款。本公司之財務管理部門係為各業務單位提供服務，統籌協調進入國內與國際金融市場操作，藉由依照風險程度與廣度，分析暴險之內部風險報告監督及管理本公司營運有關之財務風險。該等風險包括市場風險(包含匯率風險、利率風險及其他價格風險)、信用風險及流動性風險。

本公司透過衍生金融工具規避暴險，以減輕該等風險之影響。衍生金融工具之運用受本公司董事會通過各項管理辦法及政策所規範，其為匯率風險、利率風險、信用風險、衍生金融工具與非衍生金融工具之運用以及剩餘流動資金之投資書面原則。內部稽核人員持續地針對政策之遵循與暴險額度進行複核。本公司並未以投機目的而進行金融工具(包括衍生金融工具)之交易。

1. 市場風險

本公司之營運活動使本公司承擔之主要財務風險為外幣匯率變動風險（參閱下述(1)）以及利率變動風險（參閱下述(2)）。本公司從事衍生金融工具以管理所承擔之外幣匯率及利率風險。

本公司有關金融工具市場風險之暴險及其對該等暴險之管理與衡量方式並無改變。

(1) 匯率風險

本公司之現金流入與流出有一部分以外幣為之，故有部分自然避險之效果。

本公司於資產負債表日非功能性貨幣計價之貨幣性資產與貨幣性負債帳面金額，參閱附註三一。

敏感度分析

本公司主要受到美金匯率波動之影響。

下表詳細說明當新台幣（功能性貨幣）對各攸關外幣之匯率增加及減少 5% 時，本公司之敏感度分析。敏感度分析僅包含流通在外之外幣貨幣性項目，並將其期末之換算以匯率變動 5% 予以調整。下表之正數係表示當新台幣相對於各相關貨幣升值 5% 時，將使稅前淨利增加之金額；當新台幣相對於各相關外幣升值 5% 時，其對稅前淨利之影響將為同金額之負數。

	美 金 之 影 響	美 金 之 影 響
	112年1月1日 至6月30日	111年1月1日 至6月30日
損 益	\$ 1,336	(\$ 1,646)

(2) 利率風險

因本公司同時持有固定及浮動利率資產及負債，因而產生利率暴險。

本公司於資產負債表日受利率暴險之金融資產帳面金額如下：

	<u>112年6月30日</u>	<u>111年12月31日</u>	<u>111年6月30日</u>
具公允價值利率風險			
— 金融資產	<u>\$ 1,046,930</u>	<u>\$ 396,161</u>	<u>\$ 964,293</u>
具現金流量利率風險			
— 金融資產	<u>\$ 536,351</u>	<u>\$ 616,921</u>	<u>\$ 601,129</u>

敏感度分析

下列敏感度分析係依非衍生工具於資產負債表日之利率暴險而決定。對於浮動利率資產，其分析方式係假設資產負債表日流通在外之資產金額於報導期間皆流通在外。

若利率增加／減少 0.1%，在所有其他變數維持不變之情況下，本公司 112 年及 111 年 1 月 1 日至 6 月 30 日之稅前淨利將分別增加／減少 536 仟元及 601 仟元，主因為本公司之變動利率淨資產利率暴險。

(3) 其他價格風險

本公司因上市櫃權益證券投資及基金受益憑證而產生權益價格暴險。本公司並未積極交易該等投資。本公司權益價格風險主要集中於台灣地區交易所、櫃買中心之半導體產業及金融保險產業權益工具、台灣市場交易之信用連結結構型商品及台灣市場交易之開放型基金受益憑證。

敏感度分析

下列敏感度分析係依報導期間結束日對權益價格暴險而進行。

若權益價格上漲／下跌 5%，112 年及 111 年 1 月 1 日至 6 月 30 日稅前損益將因透過損益按公允價值衡量金融資產之公允價值變動分別增加／減少 1,089 仟元及 1,055 仟元。112 年及 111 年 1 月 1 日至 6 月 30 日稅前其他綜合損益將因透過其他綜合損益按公允價值衡量金融資產之公允價值變動分別增加／減少 461 仟元及 474 仟元。

2. 信用風險

信用風險係指交易對方拖欠合約義務而造成本公司財務損失之風險。截至資產負債表日，本公司可能因交易對方未履行義務及本公司提供財務保證造成財務損失之最大信用風險暴險主要係來自於資產負債表所認列之金融資產帳面金額。

為減輕信用風險，本公司管理階層指派專責團隊負責授信額度之決定、授信核准及其他監控程序以確保逾期應收款項之回收已採取適當行動。此外，本公司於資產負債表日會逐一複核應收款項之可回收金額以確保無法回收之應收款項已提列適當減損損失。據此，本公司管理階層認為本公司之信用風險已顯著減少。

另因流動資金之交易對方係信用良好之銀行，故該信用風險係屬有限。

除了本公司應收帳款總額高於 10% 之客戶外，本公司並無對任何單一交易對方或任何一組具相似特性之交易對方有重大的信用暴險。因應收帳款總額高於 10% 之客戶為信譽卓著之廠商，故該信用風險係屬有限。

3. 流動性風險

本公司係透過管理及維持足夠部位之現金及約當現金以支應營運並減輕現金流量波動之影響。本公司管理階層監督銀行融資額度使用狀況並確保借款合同條款之遵循。

銀行借款對本公司而言係為一項重要流動性來源。截至 112 年 6 月 30 日暨 111 年 12 月 31 日及 6 月 30 日止，本公司未動用之融資額度，參閱下列(2)融資額度之說明。

(1) 非衍生金融負債之流動性及利率風險表

非衍生金融負債剩餘合約到期分析係依本公司最早可能被要求還款之日期，按金融負債未折現現金流量編製(包含本金及估計利息)。因此，本公司可被要求立即還款之銀行借款，係列於下表最早之期間內，不考慮銀行立即執行

該權利之機率；其他非衍生金融負債到期分析係依照約定之還款日編製。

112年6月30日

	要求即付或				合 計
	短於 1 個月	1 ~ 3 個月	3 個月~1 年	1 年 以 上	
非衍生金融負債					
無附息負債	\$ 751,327	\$ 181,258	\$ 61,978	\$ -	\$ 994,563
租賃負債	<u>560</u>	<u>1,121</u>	<u>2,905</u>	<u>3,348</u>	<u>7,934</u>
	<u>\$ 751,887</u>	<u>\$ 182,379</u>	<u>\$ 64,883</u>	<u>\$ 3,348</u>	<u>\$ 1,002,497</u>

111年12月31日

	要求即付或				合 計
	短於 1 個月	1 ~ 3 個月	3 個月~1 年	1 年 以 上	
非衍生金融負債					
無附息負債	\$ 119,936	\$ 95,285	\$ 72,197	\$ -	\$ 287,418
租賃負債	<u>381</u>	<u>763</u>	<u>3,431</u>	<u>275</u>	<u>4,850</u>
	<u>\$ 120,317</u>	<u>\$ 96,048</u>	<u>\$ 75,628</u>	<u>\$ 275</u>	<u>\$ 292,268</u>

111年6月30日

	要求即付或				合 計
	短於 1 個月	1 ~ 3 個月	3 個月~1 年	1 年 以 上	
非衍生金融負債					
無附息負債	\$ 1,223,149	\$ 258,761	\$ 77,236	\$ -	\$ 1,559,146
租賃負債	<u>381</u>	<u>762</u>	<u>3,432</u>	<u>2,563</u>	<u>7,138</u>
	<u>\$ 1,223,530</u>	<u>\$ 259,523</u>	<u>\$ 80,668</u>	<u>\$ 2,563</u>	<u>\$ 1,566,284</u>

上述非衍生金融資產及負債之流動利率工具金額，將因浮動利率與資產負債表日所估計之利率不同而改變。

(2) 融資額度

	112年6月30日	111年12月31日	111年6月30日
無擔保之銀行額度			
— 已動用金額	\$ 165,000	\$ 305,000	\$ 305,000
— 未動用金額	<u>1,162,850</u>	<u>1,325,000</u>	<u>609,300</u>
	<u>\$ 1,327,850</u>	<u>\$ 1,630,000</u>	<u>\$ 914,300</u>

已動用之銀行額度係開立購料保證函予供應商。

二七、關係人交易

本公司之母公司為矽創電子股份有限公司，於 112 年 6 月 30 日暨 111 年 12 月 31 日及 6 月 30 日持有本公司普通股分別為 68.76%、70.76% 及 72.88%。

除已於其他附註揭露外，本公司與關係人間之交易如下。

(一) 關係人名稱及其關係

關係人名稱	與本公司之關係
矽創電子股份有限公司	本公司之母公司
新特系統股份有限公司	兄弟公司

(二) 營業收入

關係人類別	112年1月1日 至6月30日	111年1月1日 至6月30日
母公司	<u>\$ 35,196</u>	<u>\$ 59,949</u>

本公司與關係人銷貨之交易係按一般交易條件及價格辦理。

(三) 進貨

關係人類別	112年1月1日 至6月30日	111年1月1日 至6月30日
母公司	<u>\$ -</u>	<u>\$ 28</u>

本公司與關係人進貨之價格及付款條件與一般交易條件相當。

(四) 製造費用

關係人類別	112年1月1日 至6月30日	111年1月1日 至6月30日
兄弟公司	\$ 8,359	\$ 12,014
母公司	<u>57</u>	<u>2,413</u>
	<u>\$ 8,416</u>	<u>\$ 14,427</u>

本公司支付關係人支援服務費及探針卡之交易，因無相關同類交易可循，其交易條件係依合約約定計算。

(五) 營業費用

帳列項目	關係人類別	112年1月1日 至6月30日	111年1月1日 至6月30日
支援服務費	母公司	\$ 31,265	\$ 30,174
研發費用	母公司	29	-
雜項購置	母公司	<u>-</u>	<u>8</u>
		<u>\$ 31,294</u>	<u>\$ 30,182</u>

本公司支付關係人支援服務費、研發費用及雜項購置之交易，因無相關同類交易可循，其交易條件係依合約約定計算。

(六) 應收關係人款項

帳列項目	關係人類別	112年6月30日	111年12月31日	111年6月30日
應收關係人帳款	母公司	\$ 15,297	\$ 10,334	\$ 13,089
其他應收款－關係人	母公司	110	-	-
		<u>\$ 15,407</u>	<u>\$ 10,334</u>	<u>\$ 13,089</u>

流通在外之應收關係人款項未收取保證。112年及111年1月1日至6月30日應收關係人款項並未提列呆帳費用。

(七) 應付關係人款項

帳列項目	關係人類別	112年6月30日	111年12月31日	111年6月30日
應付股利－關係人	母公司	\$ 356,912	\$ -	\$ 814,274
其他應付款－關係人	母公司	24,167	21,600	18,904
	兄弟公司	5,740	1,089	4,695
		<u>\$ 386,819</u>	<u>\$ 22,689</u>	<u>\$ 837,873</u>

流通在外之其他應付關係人款項餘額係未提供擔保品。

(八) 存出保證金

帳列項目	關係人類別	112年6月30日	111年12月31日	111年6月30日
存出保證金	母公司	<u>\$ 13,813</u>	<u>\$ 20,100</u>	<u>\$ 24,125</u>

上述對關係人之存出保證金係向供應商共同取得進貨額度保證及租賃押金產生。

(九) 取得之不動產、廠房及設備

帳列項目	關係人類別	取得價款	
		112年1月1日至6月30日	111年1月1日至6月30日
不動產、廠房及設備	母公司	<u>\$ -</u>	<u>\$ 116</u>

(十) 承租協議

關係人類別	112年1月1日至6月30日	111年1月1日至6月30日
取得使用權資產		
母公司	<u>\$ 6,106</u>	<u>\$ -</u>

關係人類別	112年6月30日	111年12月31日	111年6月30日
租賃負債			
母公司	<u>\$ 7,384</u>	<u>\$ 4,244</u>	<u>\$ 6,341</u>

關 係 人 類 別	112年1月1日 至6月30日	111年1月1日 至6月30日
<u>利息費用</u>		
母 公 司	\$ <u>67</u>	\$ <u>57</u>
<u>租賃費用</u>		
母 公 司	\$ <u>237</u>	\$ <u>579</u>
<u>押金設算息</u>		
母 公 司	\$ <u>11</u>	\$ <u>6</u>

本公司 112 年 2 月及 110 年 8 月分別向關係人承租辦公室座位及甲建築物，租賃期間分別為 2.92 年及 2.33 年，租金係參考類似資產之租金水準，並依租約按月支付固定租賃給付。

租賃費用包含短期租賃費用。

(十一) 背書保證

取得背書保證

關 係 人 類 別	112年6月30日	111年12月31日	111年6月30日
母 公 司			
背書保證手續費	\$ <u>-</u>	\$ <u>267</u>	\$ <u>267</u>

矽創電子股份有限公司提供本公司向供應商取得進貨合約之背書保證。相關手續費收取之交易條件，因無相關同類交易可循，其交易條件係依合約約定計算。

(十二) 主要管理階層薪酬

	112年1月1日 至6月30日	111年1月1日 至6月30日
短期員工福利	\$ 8,397	\$ 27,297
股份基礎給付	1,456	-
退職後福利	<u>54</u>	<u>54</u>
	\$ <u>9,907</u>	\$ <u>27,351</u>

董事主要管理階層之薪酬係依照個人績效及公司獲利狀況決定。

二八、質抵押之資產

下列資產已提供作為購料及關稅擔保之擔保品：

	112年6月30日	111年12月31日	111年6月30日
質押定存單（帳列按攤銷後 成本衡量之金融資產－流 動）	\$ 417,005	\$ 335,005	\$ 335,005

二九、重大或有負債及未認列之合約承諾

除已於其他附註所述者外，本公司於資產負債表日之重大承諾事項如下：

(一) 長期採購合約

本公司於 110 年間與供應商簽訂長期供料合約，雙方約定於合約期間依各合約約定之供貨量等條件交付，本公司已依合約規定支付供應商美金 7,660 仟元作為確保產能供應之保證，合約雙方之權利義務，依據各合約內容為準，其中帳列預付貨款美金 4,648 仟元及存出保證金美金 3,012 仟元。

截至 112 年 6 月 30 日本公司評估已簽訂產能保證合約中預付貨款因估計無法實現而予以轉銷，帳列銷貨成本項下，該估計可能隨市場需求波動而調整，112 年 6 月 30 日預付貨款餘額為美金 1,619 仟元。

112 年 6 月 30 日存出保證金餘額為美金 3,012 仟元。

(二) 長期供貨合約

本公司於 110 年度與客戶簽訂長期供貨合約，雙方約定於合約期間依合約約定之供貨量提供予客戶，截至 112 年 6 月 30 日止本公司依合約規定已收取美金 587 仟元作為確保供貨量之保證，合約雙方之權利義務，依據各合約內容為準。

112 年 6 月 30 日存入保證金餘額為美金 587 仟元。

三十、重大之期後事項

本公司於 112 年 9 月 6 日經董事會決議通過購置辦公處所，與文生開發股份有限公司簽訂台元科技園區第 10 期 2B 棟 8 樓及 9 樓之辦公室及停車位之買賣合約，交易總金額為 937,250 仟元，並已支付 121,870 仟元。

三一、具重大影響之外幣資產及負債資訊

以下資訊係按本公司功能性貨幣以外之外幣彙總表達，所揭露之匯率係指該等外幣換算至功能性貨幣之匯率。具重大影響之外幣資產及負債如下：

112年6月30日

	<u>外</u>	<u>幣</u>	<u>匯</u>	<u>率</u>
<u>外幣資產</u>				
<u>貨幣性項目</u>				
美金	\$	13,787		31.14
<u>外幣負債</u>				
<u>貨幣性項目</u>				
美金		12,929		31.14

111年12月31日

	<u>外</u>	<u>幣</u>	<u>匯</u>	<u>率</u>
<u>外幣資產</u>				
<u>貨幣性項目</u>				
美金	\$	10,670		30.71
<u>外幣負債</u>				
<u>貨幣性項目</u>				
美金		6,234		30.71

111年6月30日

	<u>外</u>	<u>幣</u>	<u>匯</u>	<u>率</u>
<u>外幣資產</u>				
<u>貨幣性項目</u>				
美金	\$	15,869		29.72
<u>外幣負債</u>				
<u>貨幣性項目</u>				
美金		16,977		29.72

本公司 112 年及 111 年 1 月 1 日至 6 月 30 日已實現及未實現外幣兌換損益合計數請詳附註二十(八)，由於外幣交易繁多，故無法按各重大影響之外幣分別揭露兌換損益。

三二、附註揭露事項

(一) 重大交易事項及(二)轉投資事業相關資訊：

1. 資金貸與他人：無。
2. 為他人背書保證：無。
3. 期末持有有價證券情形（不包含投資子公司）：附表一。
4. 累積買進或賣出同一有價證券之金額達新台幣 3 億元或實收資本額 20% 以上：無。
5. 取得不動產之金額達新台幣 3 億元或實收資本額 20% 以上：無。
6. 處分不動產之金額達新台幣 3 億元或實收資本額 20% 以上：無。
7. 與關係人進、銷貨之金額達新台幣 1 億元或實收資本額 20% 以上：無。
8. 應收關係人款項達新台幣 1 億元或實收資本額 20% 以上：無。
9. 從事衍生工具交易：無。
10. 母子公司間及各子公司間之業務關係及重要交易往來情形及金額：無。
11. 被投資公司資訊：無。

(三) 大陸投資資訊：附表二。

三三、部門資訊

本公司之營運決策者用以分配資源及評量部門績效係著重於整體公司之財務資訊，而各部門間具有相類似之經濟特性，各部門亦使用相似之製程以生產相似之產品，且透過相同之銷售方式銷售，故本公司係屬單一營運部門報導。另本公司提供給營運決策者複核之部門資訊，其衡量基礎與財務報表相同，營運部門損益、資產及負債之衡量基礎與本財務報告編製基礎相同，故 112 年及 111 年 1 月 1 日至 6 月 30 日應報導之部門收入及營運結果可參照 112 年及 111 年 1 月 1 日至 6 月 30 日之綜合損益表；112 年 6 月 30 日暨 111 年 12 月 31 日及 6 月 30 日應報導之部門資產可參照 112 年 6 月 30 日暨 111 年 12 月 31 日及 6 月 30 日之資產負債表。

力領科技股份有限公司
 期末持有有價證券情形
 民國 112 年 6 月 30 日

附表一

單位：除另予註明者外，
 係新台幣仟元

持有之公司	有價證券種類及名稱	與有價證券發行人之關係	帳 列 科 目	期 末				備 註
				股數／單位數 (註三)	帳 面 金 額	持 股 比 率 (%)	公 允 價 值	
本公司	基金 台新巨龍基金	無	透過損益按公允價值衡量之金融資產—流動	1,747	\$ 21,779	-	\$ 21,779	註一
	股票 大聯大甲特	無	透過其他綜合損益按公允價值衡量之權益工具投資—流動	190	9,215	-	9,215	註一

註一：係按 112 年 6 月 30 日收盤價計算。

註二：上列有價證券於 112 年 6 月 30 日，並無提供擔保、質押借款或其他依約定而受限制使用者。

註三：其股數及單位數分別為仟股及仟單位。

註四：本表所稱有價證券，係指屬國際財務報導準則第 9 號「金融工具」範圍內之股票、債券、受益憑證及上述項目所衍生之有價證券。

力領科技股份有限公司
大陸投資資訊
民國 112 年 1 月 1 日至 6 月 30 日

附表二

單位：除另予註明者外，
係新台幣仟元

大陸被投資公司名稱	主要營業項目	實收資本額	投資方式	本期期初		本期匯出或		本期期末	被投資公司	本公司直接或間接投資之持股比例	本期認列	期末投資	截至本
				自台灣匯出投資金額	匯出累積額	匯出金額	匯回金額						
—	—	\$ -	—	\$ -	-	\$ -	-	\$ -	-	-	\$ -	\$ -	\$ -

本期期末	自台灣匯出	經濟部投資審會	依經濟部投審會	規定
赴大陸地區投資金額	核	准	赴	額
\$ -		\$ 24,227 (USD 778 仟元)		\$ 779,428

附件六

111 年度個別財務報告暨會計師查核報告

力領科技股份有限公司

財務報告暨會計師查核報告
民國 111 及 110 年度

地址：新竹縣竹北市台元一街5號6樓之9

電話：(03)5601180

§ 目 錄 §

項	目 頁	次	財 務 報 表 附 註 編 號
一、封 面	1		-
二、目 錄	2		-
三、會計師查核報告	3~5		-
四、資產負債表	6		-
五、綜合損益表	7~8		-
六、權益變動表	9		-
七、現金流量表	10~11		-
八、財務報表附註			
(一) 公司沿革	12		一
(二) 通過財務報告之日期及程序	12		二
(三) 新發布及修訂準則及解釋之適用	12~16		三
(四) 重大會計政策之彙總說明	16~24		四
(五) 重大會計判斷、估計及假設不確定性之主要來源	24~25		五
(六) 重要會計項目之說明	25~46		六~二六
(七) 關係人交易	46~49		二七
(八) 質抵押之資產	50		二八
(九) 重大或有負債及未認列之合約承諾	50		二九
(十) 其他事項	-		-
(十一) 重大期後事項	50		三十
(十二) 具重大影響之外幣資產及負債之資訊	50~51		三一
(十三) 附註揭露事項			三二
1. 重大交易事項相關資訊	51~52、54~55		三二
2. 轉投資事業相關資訊	52		三二
3. 大陸投資資訊	52、56		三二
(十四) 部門資訊	52~53		三三
九、重要會計項目明細表	57~68		-

會計師查核報告

力領科技股份有限公司 公鑒：

查核意見

力領科技股份有限公司民國 111 年及 110 年 12 月 31 日之資產負債表，暨民國 111 年及 110 年 1 月 1 日至 12 月 31 日之綜合損益表、權益變動表、現金流量表，以及財務報表附註（包括重大會計政策彙總），業經本會計師查核竣事。

依本會計師之意見，上開財務報表在所有重大方面係依照證券發行人財務報告編製準則及經金融監督管理委員會認可並發布生效之國際財務報導準則、國際會計準則、解釋及解釋公告編製，足以允當表達力領科技股份有限公司民國 111 年及 110 年 12 月 31 日之財務狀況，暨民國 111 年及 110 年 1 月 1 日至 12 月 31 日之財務績效及現金流量。

查核意見之基礎

本會計師係依照會計師查核簽證財務報表規則及審計準則執行查核工作。本會計師於該等準則下之責任將於會計師查核財務報表之責任段進一步說明。本會計師所隸屬事務所受獨立性規範之人員已依會計師職業道德規範，與力領科技股份有限公司保持超然獨立，並履行該規範之其他責任。本會計師相信已取得足夠及適切之查核證據，以作為表示查核意見之基礎。

管理階層與治理單位對財務報表之責任

管理階層之責任係依照證券發行人財務報告編製準則及經金融監督管理委員會認可並發布生效之國際財務報導準則、國際會計準則、解釋及解釋公告編製允當表達之財務報表，且維持與財務報表編製有關之必要內部控制，以確保財務報表未存有導因於舞弊或錯誤之重大不實表達。

於編製財務報表時，管理階層之責任亦包括評估力領科技股份有限公司繼續經營之能力、相關事項之揭露，以及繼續經營會計基礎之採用，除非管理階層意圖清算力領科技股份有限公司或停止營業，或除清算或停業外別無實際可行之其他方案。

力領科技股份有限公司之治理單位（含監察人）負有監督財務報導流程之責任。

會計師查核財務報表之責任

本會計師查核財務報表之目的，係對財務報表整體是否存有導因於舞弊或錯誤之重大不實表達取得合理確信，並出具查核報告。合理確信係高度確信，惟依照審計準則執行之查核工作無法保證必能偵出財務報表存有之重大不實表達。不實表達可能導因於舞弊或錯誤。如不實表達之個別金額或彙總數可合理預期將影響財務報表使用者所作之經濟決策，則被認為具有重大性。

本會計師依照審計準則查核時，運用專業判斷及專業懷疑。本會計師亦執行下列工作：

1. 辨認並評估財務報表導因於舞弊或錯誤之重大不實表達風險；對所評估之風險設計及執行適當之因應對策；並取得足夠及適切之查核證據以作為查核意見之基礎。因舞弊可能涉及共謀、偽造、故意遺漏、不實聲明或踰越內部控制，故未偵出導因於舞弊之重大不實表達之風險高於導因於錯誤者。
2. 對與查核攸關之內部控制取得必要之瞭解，以設計當時情況下適當之查核程序，惟其目的非對力領科技股份有限公司內部控制之有效性表示意見。
3. 評估管理階層所採用會計政策之適當性，及其所作會計估計與相關揭露之合理性。
4. 依據所取得之查核證據，對管理階層採用繼續經營會計基礎之適當性，以及使力領科技股份有限公司繼續經營之能力可能產生重大疑慮之事件或情況是否存在重大不確定性，作出結論。本會計師若認為該等事件或情況存在重大不確定性，則須於查核報告中提醒財務報表使用者注意財務報表之相關揭露，或於該等揭露係屬不適當時修正查核意見。本會計

師之結論係以截至查核報告日所取得之查核證據為基礎。惟未來事件或情況可能導致力領科技股份有限公司不再具有繼續經營之能力。

5. 評估財務報表（包括相關附註）之整體表達、結構及內容，以及財務報表是否允當表達相關交易及事件。

本會計師與治理單位溝通之事項，包括所規劃之查核範圍及時間，以及重大查核發現（包括於查核過程中所辨認之內部控制顯著缺失）。

勤業眾信聯合會計師事務所

會計師 林 政 治

林政治



會計師 蔡 美 貞

蔡美貞



金融監督管理委員會核准文號
金管證六字第 0930160267 號

金融監督管理委員會核准文號
金管證審字第 1010028123 號

中 華 民 國 112 年 3 月 15 日



力得實業股份有限公司
經理人：毛穎文

民國 111 年 12 月 31 日

代碼	資產	111年12月31日		110年12月31日		代碼	負債及權益	111年12月31日		110年12月31日	
		金額	%	金額	%			金額	%	金額	%
1100	流動資產										
	現金及約當現金 (附註四、六及二六)	\$ 356,562	16	\$ 1,025,189	37	2170	應付帳款 (附註二六)	\$ 123,815	6	\$ 388,850	14
1110	透過損益按公允價值衡量之金融資產一流動 (附註四、七及二六)	21,009	1	20,989	1	2206	應付員工酬勞及董事酬勞 (附註二六)	125,700	6	254,411	9
1120	透過其他綜合損益按公允價值衡量之金融資產一流動 (附註四、八及二六)	9,310	-	9,415	-	2219	其他應付款 (附註二六)	140,915	6	96,969	3
1136	按攤銷後成本衡量之金融資產一流動 (附註四、九、二六及二八)	656,905	30	670,105	24	2220	其他應付款一關係人 (附註二六及二七)	22,689	1	26,989	1
1170	應收帳款淨額 (附註四、十、十一及二六)	187,836	9	197,873	7	2230	本期所得稅負債 (附註四及二一)	143,226	6	240,185	9
1180	應收帳款一關係人淨額 (附註四、十九、二六及二七)	10,334	-	47,490	2	2280	租賃負債一流動 (附註四、十三、二四、二六及二七)	4,538	-	4,466	-
1200	其他應收款 (附註四及二六)	2,490	-	1,211	-	2300	其他流動負債 (附註十六、十九及二六)	33,200	2	14,221	1
1310	存貨 (附註四、五及十一)	679,121	31	470,118	17	21XX	流動負債總計	594,083	27	1,026,091	37
1410	預付款項及其他流動資產 (附註四、十五、二六及二九)	23,518	1	26,097	1		非流動負債				
11XX	流動資產總計	1,947,085	88	2,468,487	89	2580	租賃負債一非流動 (附註四、十三、二四、二六及二七)	273	-	4,811	-
						2645	其他非流動負債 (附註四、二四、二六及二九)	50,344	2	62,693	3
						25XX	非流動負債總計	50,617	2	67,504	3
						2XXX	負債總計	644,700	29	1,093,595	40
1600	非流動資產						權益 (附註四、十八及二三)				
1755	不動產、廠房及設備 (附註四、十二及二七)	85,146	4	65,553	3	3110	普通股股本	343,912	16	291,530	10
1780	使用權資產 (附註四、十三及二七)	4,943	-	9,620	-	3200	資本公積	469,809	21	221,109	8
1990	無形資產 (附註四、十四及二七)	14,289	1	9,386	-	3310	保留盈餘	184,035	8	75,655	3
15XX	其他非流動資產 (附註四、十五、二六、二七及二九)	167,175	7	212,232	8	3350	法定盈餘公積	576,706	26	1,083,808	39
	非流動資產總計	271,553	12	296,791	11	3300	未分配盈餘	760,741	34	1,159,463	42
						3420	其他權益項目				
							透過其他綜合損益按公允價值衡量之金融資產未實現評價損失	(524)	-	(419)	-
1XXX	資產總計	\$ 2,218,638	100	\$ 2,765,278	100	3XXX	權益總計	1,573,938	71	1,671,683	60
							負債與權益總計	\$ 2,218,638	100	\$ 2,765,278	100

後附之附註係本財務報告之一部分。



董事長：毛穎文



經理人：毛穎文



會計主管：彭鈺婷

力領科技股份有限公司



綜合損益表

民國 111 年及 110 年 1 月 1 日至 12 月 31 日

單位：新台幣仟元，惟
每股盈餘為元

代 碼		111年度		110年度	
		金 額	%	金 額	%
4000	營業收入 (附註四、十九及二七)	\$ 2,809,051	100	\$ 3,532,757	100
5000	營業成本 (附註十一、二十、二七及二九)	<u>1,654,486</u>	<u>59</u>	<u>1,524,121</u>	<u>43</u>
5900	營業毛利	<u>1,154,565</u>	<u>41</u>	<u>2,008,636</u>	<u>57</u>
	營業費用 (附註二十及二七)				
6100	推銷費用	84,622	3	66,476	2
6200	管理費用	41,749	1	87,534	2
6300	研究發展費用	<u>332,677</u>	<u>12</u>	<u>503,727</u>	<u>14</u>
6000	營業費用合計	<u>459,048</u>	<u>16</u>	<u>657,737</u>	<u>18</u>
6500	其他收益淨額 (附註二十)	<u>-</u>	<u>-</u>	<u>405</u>	<u>-</u>
6900	營業淨利	<u>695,517</u>	<u>25</u>	<u>1,351,304</u>	<u>39</u>
	營業外收入及支出 (附註四、二十及二七)				
7100	利息收入	8,932	1	4,412	-
7010	其他收入	974	-	443	-
7020	其他利益及損失	8,612	-	3,800	-
7050	財務成本	<u>(336)</u>	<u>-</u>	<u>(262)</u>	<u>-</u>
7000	營業外收入及支出合計	<u>18,182</u>	<u>1</u>	<u>8,393</u>	<u>-</u>
7900	稅前淨利	713,699	26	1,359,697	39
7950	所得稅費用 (附註四及二一)	<u>136,993</u>	<u>5</u>	<u>240,487</u>	<u>7</u>
8200	本年度淨利	576,706	21	1,119,210	32

(接次頁)

(承前頁)


代 碼		111年度		110年度	
		金 額	%	金 額	%
	本年度其他綜合損益				
	不重分類至損益之項目				
8316	透過其他綜合損益 按公允價值衡量 之權益工具投資	(\$ 105)	-	(\$ 104)	-
8500	本年度綜合損益總額	<u>\$ 576,601</u>	<u>21</u>	<u>\$ 1,119,106</u>	<u>32</u>
	淨利歸屬於：				
8610	母公司業主	\$ 576,706	21	\$ 1,083,808	31
8615	共同控制下前手權益	-	-	35,402	1
8600		<u>\$ 576,706</u>	<u>21</u>	<u>\$ 1,119,210</u>	<u>32</u>
	綜合損益總額歸屬於：				
8710	母公司業主	\$ 576,601	21	\$ 1,083,704	31
8715	共同控制下前手權益	-	-	35,402	1
8700		<u>\$ 576,601</u>	<u>21</u>	<u>\$ 1,119,106</u>	<u>32</u>
	每股盈餘 (附註二二)				
9750	基 本	<u>\$ 18.20</u>		<u>\$ 32.50</u>	
9850	稀 釋	<u>\$ 16.40</u>		<u>\$ 28.69</u>	

後附之附註係本財務報告之一部分。

董事長：毛穎文



經理人：毛穎文



會計主管：彭鈺婷





力頌
中華民國 111 年 11 月 31 日

民國 111 年及 110 年 12 月 31 日

單位：除另予註明者外，係新台幣仟元

代碼	股本 (附註四、十八及二三) 額	資本公積 (附註十八及二三)	法定盈餘公積	保留盈餘 (附註十八)	未分配盈餘 (附註十八)	其他權益項目 (附註四及十八)	總計	共同控制下	權益總計
	39,337	20,982	63,328	123,269	315	600,630	72,598	673,228	
A1	110 年 1 月 1 日餘額	\$ 393,366	\$ 20,982	\$ 63,328	\$ 123,269	\$ 315	\$ 600,630	\$ 72,598	\$ 673,228
B1	109 年度盈餘分配	-	-	12,327	(12,327)	-	-	-	-
B5	法定盈餘公積	-	-	-	(110,942)	-	(110,942)	-	(110,942)
	股東現金股利—每股 2.82 元	-	-	-	-	-	-	-	-
E1	員工酬勞轉增資本	1,816	9,572	-	-	-	27,736	-	27,736
E3	現金減資	(18,000)	-	-	-	-	(180,000)	-	(180,000)
G1	員工認股權計畫下發行之普通股	3,000	105,000	-	-	-	135,000	-	135,000
N1	員工認股權計畫下發行之普通股	-	6,000	-	-	-	6,000	-	6,000
T1	員工認股權計畫下發行之普通股	-	1,555	-	-	-	1,555	-	1,555
D1	110 年度淨利	-	-	-	1,083,808	-	1,083,808	35,402	1,119,210
D3	110 年度其他綜合損益	-	-	-	-	(104)	(104)	-	(104)
H3	組織重組	3,000	78,000	-	-	-	108,000	(108,000)	-
Z1	110 年 12 月 31 日餘額	29,153	221,109	75,655	1,083,808	(419)	1,671,683	-	1,671,683
B1	110 年度盈餘分配	-	-	108,380	(108,380)	-	-	-	-
B5	法定盈餘公積	-	-	-	(975,428)	-	(975,428)	-	(975,428)
	股東現金股利—每股 33.46 元	-	-	-	-	-	-	-	-
E1	員工酬勞轉增資本	4,238	200,642	-	-	-	243,024	-	243,024
G1	員工認股權計畫下發行之普通股	1,000	48,000	-	-	-	58,000	-	58,000
N1	員工認股權計畫下發行之普通股	-	58	-	-	-	58	-	58
D1	111 年度淨利	-	-	-	576,706	-	576,706	-	576,706
D3	111 年度其他綜合損益	-	-	-	-	(105)	(105)	-	(105)
Z1	111 年 12 月 31 日餘額	34,391	469,809	184,035	576,706	(524)	1,573,938	-	1,573,938

後附之附註係本財務報告之一部分。



董事長：毛穎文




經理人：毛穎文

會計主管：彭鈺婷



力領科技股份有限公司



民國 111 年及 110 年 1 月 1 日至 12 月 31 日

單位：新台幣仟元

代 碼		111 年度	110 年度
	營業活動之現金流量		
A10000	稅前淨利	\$ 713,699	\$ 1,359,697
A20010	收益費損項目：		
A20100	折舊費用	45,860	36,048
A20200	攤銷費用	9,009	4,417
A20400	透過損益按公允價值衡量之金		
	融資產淨利益	(20)	(709)
A20900	財務成本	336	262
A21200	利息收入	(8,932)	(4,412)
A21300	股利收入	(380)	(380)
A21900	員工認股權酬勞費用	58	6,000
A23700	存貨跌價及呆滯損失	89,488	3,210
A23700	預付貨款減損損失	63,020	-
A24100	未實現外幣兌換（利益）損失	(22,122)	1,536
A29900	租賃修改利益	-	(405)
A30000	營業活動資產及負債之淨變動數		
A31150	應收票據及帳款	8,546	(22,481)
A31160	應收帳款—關係人	37,081	(47,639)
A31180	其他應收款	(488)	1
A31200	存 貨	(298,491)	(268,757)
A31230	預付款項	11,877	(150,238)
A31240	其他流動資產	(55)	(258)
A32150	應付帳款	(263,437)	160,102
A32180	其他應付款	47,471	3,709
A32190	其他應付款—關係人	(4,200)	19,174
A32230	其他流動負債	18,979	9,906
A32990	應付員工酬勞及董監事酬勞	114,313	251,669
A33000	營運產生之現金	561,612	1,360,452
A33100	收取之利息	8,141	3,774
A33300	支付之利息	(205)	(104)
A33500	支付之所得稅	(233,952)	(33,915)
AAAA	營業活動之淨現金流入	335,596	1,330,207

(接次頁)

(承前頁)

代 碼		111 年度	110 年度
	投資活動之現金流量		
B00040	取得按攤銷後成本衡量之金融資產	(\$ 764,705)	(\$ 875,605)
B00060	按攤銷後成本衡量之金融資產到期還本	777,905	462,505
B00200	處分透過損益按公允價值衡量之金融資產	-	10,800
B02700	取得不動產、廠房及設備	(62,886)	(41,922)
B03700	存出保證金增加	(23,377)	(72,899)
B03800	存出保證金減少	5,838	350
B04500	取得無形資產	(15,006)	(10,034)
B07600	收取之股利	380	380
BBBB	投資活動之淨現金流出	(81,851)	(526,425)
	籌資活動之現金流量		
C03000	存入保證金增加	10,503	42,104
C03100	存入保證金減少	(27,995)	(8,367)
C04020	租賃本金償還	(4,575)	(2,632)
C04500	發放現金股利	(975,428)	(110,942)
C04700	現金減資	-	(180,000)
C04800	員工執行認股權	58,000	135,000
C09900	員工酬勞以股票發放未既得	-	1,555
CCCC	籌資活動之淨現金流出	(939,495)	(123,282)
DDDD	匯率變動對現金及約當現金之影響	17,123	(3,876)
EEEE	本年度現金及約當現金淨(減少)增加數	(668,627)	676,624
E00100	年初現金及約當現金餘額	1,025,189	348,565
E00200	年底現金及約當現金餘額	\$ 356,562	\$ 1,025,189

後附之附註係本財務報告之一部分。

董事長：毛穎文



經理人：毛穎文



會計主管：彭鈺婷



力領科技股份有限公司

財務報告附註

民國 111 年及 110 年 1 月 1 日至 12 月 31 日

(除另註明外，金額以新台幣仟元為單位)

一、公司沿革

力領科技股份有限公司（以下稱「本公司」）於 98 年 12 月 11 日經經濟部核准設立，而於 102 年 5 月 1 日開始主要營業活動，並產生重要收入。本公司主要營業項目為多樣化整合型的車用顯示器驅動晶片之研發及銷售。

矽創電子股份有限公司（以下簡稱「母公司」）為因應組織調整及專業分工暨統籌集團資源之分配調度，以期提高公司整體營運績效及市場競爭力，於 110 年 3 月 18 日經母公司董事會決議依照企業併購法及公司法等相關法令，將車載事業部門予以分割，並由本公司發行新股作為讓與之對價，並於 110 年 6 月 1 日分割完成。

本財務報告係以本公司之功能性貨幣新台幣表達。

二、通過財務報告之日期及程序

本財務報告於 112 年 3 月 15 日經董事會通過。

三、新發布及修訂準則及解釋之適用

- (一) 首次適用金融監督管理委員會（以下稱「金管會」）認可並發布生效之國際財務報導準則（IFRS）、國際會計準則（IAS）、解釋（IFRIC）及解釋公告（SIC）（以下稱「IFRSs」）

適用修正後之金管會認可並發布生效之 IFRSs 將不致造成本公司會計政策之重大變動。

- (二) 112 年適用之金管會認可之 IFRSs

<u>新發布 / 修正 / 修訂準則及解釋</u>	<u>國際會計準則理事會 (IASB) 發布之生效日</u>
IAS 1 之修正「會計政策之揭露」	2023 年 1 月 1 日 (註 1)
IAS 8 之修正「會計估計值之定義」	2023 年 1 月 1 日 (註 2)
IAS 12 之修正「與單一交易所產生之資產及負債有關之遞延所得稅」	2023 年 1 月 1 日 (註 3)

註 1：於 2023 年 1 月 1 日以後開始之年度報導期間適用此項修正。

註 2：於 2023 年 1 月 1 日以後開始之年度報導期間所發生之會計估計值變動及會計政策變動適用此項修正。

註 3：除於 2022 年 1 月 1 日就租賃及除役義務之暫時性差異認列遞延所得稅外，該修正係適用於 2022 年 1 月 1 日以後所發生之交易。

1. IAS 1 之修正「會計政策之揭露」

該修正明訂本公司應依重大之定義，決定應揭露之重大會計政策資訊。若會計政策資訊可被合理預期將影響一般用途財務報表之主要使用者以該等財務報表為基礎所作之決策，則該會計政策資訊係屬重大。該修正並釐清：

- 與不重大之交易、其他事項或情況相關之會計政策資訊係屬不重大，本公司無需揭露該等資訊。
- 本公司可能因交易、其他事項或情況之性質而判斷相關會計政策資訊屬重大，即使金額不重大亦然。
- 並非與重大交易、其他事項或情況相關之所有會計政策資訊皆屬重大。

此外，該修正並舉例說明若會計政策資訊係與重大交易、其他事項或情況相關，且有下列情況時，該資訊可能屬重大：

- (1) 本公司於報導期間改變會計政策，且該變動導致財務報表資訊之重大變動；
- (2) 本公司自準則允許之選項中選擇其適用之會計政策；
- (3) 因缺乏特定準則之規定，本公司依 IAS 8「會計政策、會計估計值變動及錯誤」建立之會計政策；
- (4) 本公司揭露其須運用重大判斷或假設所決定之相關會計政策；或
- (5) 涉及複雜之會計處理規定且財務報表使用者仰賴該等資訊方能了解該等重大交易、其他事項或情況。

2. IAS 8 之修正「會計估計值之定義」

該修正明訂會計估計值係指財務報表中受衡量不確定性影響之貨幣金額。本公司於適用會計政策時，可能須以無法直接觀察而必須估計之貨幣金額衡量財務報表項目，故須採用衡量技術及輸入值發展會計估計值以達此目的。衡量技術或輸入值變動對會計估計值之影響數若非屬前期錯誤之更正，該等變動係屬會計估計值變動。

3. IAS 12 之修正「與單一交易所產生之資產及負債有關之遞延所得稅」

該修正釐清，原始認列時產生相同金額之應課稅及可減除暫時性差異之交易，不適用 IAS 12 原始認列之豁免規定。本公司將於 111 年 1 月 1 日就與租賃及除役義務有關之所有可減除及應課稅暫時性差異認列遞延所得稅資產（若很有可能有課稅所得以供可減除暫時性差異使用）及遞延所得稅負債，並於該日將累積影響數認列為保留盈餘初始餘額之調整。對租賃及除役義務以外之交易則自 111 年 1 月 1 日以後發生者推延適用該修正。

除上述影響外，截至本財務報告通過發布日止，本公司評估其他準則、解釋之修正將不致對財務狀況與財務績效造成重大影響。

(三) IASB 已發布但尚未經金管會認可並發布生效之 IFRSs

新發布 / 修正 / 修訂準則及解釋	IASB 發布之生效日(註1)
IFRS 10 及 IAS 28 之修正「投資者與其關聯企業或合資間之資產出售或投入」	未定
IFRS 16 之修正「售後租回中之租賃負債」	2024 年 1 月 1 日 (註2)
IFRS 17「保險合約」	2023 年 1 月 1 日
IFRS 17 之修正	2023 年 1 月 1 日
IFRS 17 之修正「初次適用 IFRS 17 及 IFRS 9—比較資訊」	2023 年 1 月 1 日
IAS 1 之修正「負債分類為流動或非流動」	2024 年 1 月 1 日
IAS 1 之修正「具合約條款之非流動負債」	2024 年 1 月 1 日

註 1：除另註明外，上述新發布 / 修正 / 修訂準則或解釋係於各該日期以後開始之年度報導期間生效。

註 2：賣方兼承租人應對初次適用 IFRS 16 日後簽訂之售後租回交易追溯適用 IFRS 16 之修正。

1. IFRS 10 及 IAS 28 之修正「投資者與其關聯企業或合資間之資產出售或投入」

該修正規定，若本公司出售或投入資產予關聯企業（或合資），或本公司喪失對子公司之控制，但保留對該子公司之重大影響（或聯合控制），若前述資產或前子公司符合 IFRS 3「企業合併」對「業務」之定義時，本公司係全數認列該等交易產生之損益。

此外，若本公司出售或投入資產予關聯企業（或合資），或本公司在與關聯企業（或合資）之交易中喪失對子公司之控制，但保留對該子公司之重大影響（或聯合控制），若前述資產或前子公司不符合 IFRS 3「業務」之定義時，本公司僅在與投資者對該等關聯企業（或合資）無關之權益範圍內認列該交易所產生之損益，亦即，屬本公司對該損益之份額者應予以銷除。

2. IAS 1 之修正「負債分類為流動或非流動」（2020 年修正）及「具合約條款之非流動負債」（2022 年修正）

2020 年修正係釐清判斷負債是否分類為非流動時，應評估本公司於報導期間結束日是否具有遞延清償期限至報導期間後至少 12 個月之權利。若本公司於報導期間結束日具有該權利，無論本公司是否預期將行使該權利，負債係分類為非流動。

2020 年修正另規定，若本公司須遵循特定條件始具有遞延清償負債之權利，本公司必須於報導期間結束日已遵循特定條件，即使貸款人係於較晚日期測試本公司是否遵循該等條件亦然。2022 年修正進一步釐清，僅有報導期間結束日以前須遵循之合約條款會影響負債之分類。報導期間後 12 個月內須遵循之合約條款雖不影響負債之分類，惟須揭露相關資訊，俾使財務報告使用者了解本公司可能無法遵循合約條款而須於報導期間後 12 個月內還款之風險。

2020 年修正規定，為負債分類之目的，前述清償係指移轉現金、其他經濟資源或本公司之權益工具予交易對方致負債之消滅。惟若負債之條款，可能依交易對方之選擇，以移轉本公司之權益工具而導致其清償，且若該選擇權依 IAS 32「金融工具：表達」之規定係單獨認列於權益，則前述條款並不影響負債之分類。

除上述影響外，截至本財務報告通過發布日止，本公司仍持續評估其他準則、解釋之修正對財務狀況與財務績效之影響，相關影響待評估完成時予以揭露。

四、重大會計政策之彙總說明

(一) 遵循聲明

本財務報告係依照證券發行人財務報告編製準則暨經金管會認可並發布生效之 IFRSs 編製。

(二) 編製基礎

除按公允價值衡量之金融工具外，本財務報告係依歷史成本基礎編製。

公允價值衡量依照相關輸入值之可觀察程度及重要性分為第 1 等級至第 3 等級：

1. 第 1 等級輸入值：係指於衡量日可取得之相同資產或負債於活躍市場之報價（未經調整）。
2. 第 2 等級輸入值：係指除第 1 等級之報價外，資產或負債直接（亦即價格）或間接（亦即由價格推導而得）之可觀察輸入值。
3. 第 3 等級輸入值：係指資產或負債之不可觀察之輸入值。

(三) 資產與負債區分流動與非流動之標準

流動資產包括：

1. 主要為交易目的而持有之資產；
2. 預期於資產負債表日後 12 個月內實現之資產；及
3. 現金及約當現金（但不包括於資產負債表日後逾 12 個月用以交換或清償負債而受到限制者）。

流動負債包括：

1. 主要為交易目的而持有之負債；
2. 於資產負債表日後 12 個月內到期清償之負債，以及
3. 不能無條件將清償期限遞延至資產負債表日後至少 12 個月之負債。

非屬上述流動資產或流動負債者，係分類為非流動資產或非流動負債。

(四) 外 幣

本公司編製財務報告時，以本公司功能性貨幣以外之貨幣（外幣）交易者，依交易日匯率換算為功能性貨幣記錄。

外幣貨幣性項目於每一資產負債表日以收盤匯率換算。因交割貨幣性項目或換算貨幣性項目產生之兌換差額，於發生當年度認列於損益。

以公允價值衡量之外幣非貨幣性項目係以決定公允價值當日之匯率換算，所產生之兌換差額列為當年度損益，惟屬公允價值變動認列於其他綜合損益者，其產生之兌換差額列於其他綜合損益。

以歷史成本衡量之外幣非貨幣性項目係以交易日之匯率換算，不再重新換算。

(五) 存 貨

存貨包括原料、在製品及製成品。存貨係以成本與淨變現價值孰低衡量，比較成本與淨變現價值時除同類別存貨外係以個別項目為基礎。淨變現價值係指在正常情況下之估計售價減除至完工尚需投入之估計成本及完成出售所需之估計成本後之餘額。存貨成本之計算採用加權平均法。

(六) 不動產、廠房及設備

不動產、廠房及設備係以成本認列，後續以成本減除累計折舊及累計減損損失後之金額衡量。

不動產、廠房及設備於耐用年限內按直線基礎，對每一重大部分單獨提列折舊。本公司至少於每一年度結束日對估計耐用年限、殘值及折舊方法進行檢視，並推延適用會計估計變動之影響。

不動產、廠房及設備除列時，淨處分價款與該資產帳面金額間之差額係認列於損益。

(七) 無形資產

1. 單獨取得

單獨取得之有限耐用年限無形資產原始以成本衡量，後續係以成本減除累計攤銷及累計減損損失後之金額衡量。無形資產於耐用年限內按直線基礎進行攤銷，本公司至少於每一年度結束日對估計耐用年限、殘值及攤銷方法進行檢視，並推延適用會計估計變動之影響。

2. 內部產生－研究及發展支出

研究之支出於發生時認列為費用。

3. 除 列

無形資產除列時，淨處分價款與該資產帳面金額間之差額係認列於當年度損益。

(八) 不動產、廠房及設備、使用權資產及無形資產之減損

本公司於每一資產負債表日評估是否有任何跡象顯示不動產、廠房及設備、使用權資產及無形資產可能已減損。若有任一減損跡象存在，則估計該資產之可回收金額。倘無法估計個別資產之可回收金額，本公司估計該資產所屬現金產生單位之可回收金額。

可回收金額為公允價值減出售成本與其使用價值之較高者。個別資產或現金產生單位之可回收金額若低於其帳面金額時，將該資產或現金產生單位之帳面金額調減至其可回收金額，減損損失係認列於損益。

當減損損失於後續迴轉時，該資產或現金產生單位之帳面金額調增至修訂後之可回收金額，惟增加後之帳面金額以不超過該資產或現金產生單位若未於以前年度認列減損損失時所決定之帳面金額（減除攤銷或折舊）。減損損失之迴轉係認列於損益。

(九) 金融工具

金融資產與金融負債於本公司成為該工具合約條款之一方時認列於資產負債表。

原始認列金融資產與金融負債時，若金融資產或金融負債非屬透過損益按公允價值衡量者，係按公允價值加計直接可歸屬於取得或發行金融資產或金融負債之交易成本衡量。直接可歸屬於取得或發行透過損益按公允價值衡量之金融資產或金融負債之交易成本，則立即認列為損益。

1. 金融資產

金融資產之慣例交易係採交割日會計認列及除列。

(1) 衡量種類

本公司所持有之金融資產種類為透過損益按公允價值衡量之金融資產、按攤銷後成本衡量之金融資產及透過其他綜合損益按公允價值衡量之權益工具投資。

A. 透過損益按公允價值衡量之金融資產

透過損益按公允價值衡量之金融資產包括強制透過損益按公允價值衡量之金融資產。強制透過損益按公允價值衡量之金融資產包括未指定透過其他綜合損益按公允價值衡量之權益工具投資，及不符合分類為按攤銷後成本衡量或透過其他綜合損益按公允價值衡量之債務工具投資。

透過損益按公允價值衡量之金融資產係按公允價值衡量，所產生之股利及利息係分別認列於其他收入及利息收入，再衡量產生之利益或損失則係認列於其他利益及損失。公允價值之決定方式請參閱附註二六。

B. 按攤銷後成本衡量之金融資產

本公司投資金融資產若同時符合下列兩條件，則分類為按攤銷後成本衡量之金融資產：

- a. 係於某經營模式下持有，該模式之目的係持有金融資產以收取合約現金流量；及
- b. 合約條款產生特定日期之現金流量，該等現金流量完全為支付本金及流通在外本金金額之利息。

按攤銷後成本衡量之金融資產（包括現金及約當現金、按攤銷後成本衡量之應收帳款及其他應收款、原始到期日超過 3 個月以上之定存、質抵押定存及存出保證金）於原始認列後，係以有效利息法決定之總帳面金額減除任何減損損失之攤銷後成本衡量，任何外幣兌換損益則認列於損益。

利息收入係以有效利率乘以金融資產總帳面金額計算。

信用減損金融資產係指發行人或債務人已發生重大財務困難、違約、債務人很有可能聲請破產或其他財務重整或由於財務困難而使金融資產之活絡市場消失。

約當現金包括自取得日起 3 個月內、高度流動性、可隨時轉換成定額現金且價值變動風險甚小之定期存款及附買回票券，係用於滿足短期現金承諾。

C. 透過其他綜合損益按公允價值衡量之權益工具投資

本公司於原始認列時，可作一不可撤銷之選擇，將非持有供交易且非企業合併收購者所認列或有對價之權益工具投資，指定透過其他綜合損益按公允價值衡量。

透過其他綜合損益按公允價值衡量之權益工具投資係按公允價值衡量，後續公允價值變動列報於其他綜合損益，並累計於其他權益中。於投資處分時，累積損益直接移轉至保留盈餘，並不重分類為損益。

透過其他綜合損益按公允價值衡量之權益工具投資之股利於本公司收款之權利確立時認列於損益中，除非該股利明顯代表部分投資成本之回收。

(2) 金融資產之減損

本公司於每一資產負債表日按預期信用損失評估按攤銷後成本衡量之金融資產（含應收帳款）之減損損失。

應收帳款按存續期間預期信用損失認列備抵損失。其他金融資產係先評估自原始認列後信用風險是否顯著增

加，若未顯著增加，則按 12 個月預期信用損失認列備抵損失，若已顯著增加，則按存續期間預期信用損失認列備抵損失。

預期信用損失係以發生違約之風險作為權重之加權平均信用損失。12 個月預期信用損失係代表金融工具於報導日後 12 個月內可能違約事項所產生之預期信用損失，存續期間預期信用損失則代表金融工具於預期存續期間所有可能違約事項產生之預期信用損失。

所有金融資產之減損損失係藉由備抵帳戶調降其帳面金額。

(3) 金融資產之除列

本公司僅於對來自金融資產現金流量之合約權利失效，或已移轉金融資產且該資產所有權之幾乎所有風險及報酬已移轉予其他企業時，始將金融資產除列。

按攤銷後成本衡量之金融資產整體除列時，其帳面金額與所收取對價間之差額係認列於損益。透過其他綜合損益按公允價值衡量之權益工具投資整體除列時，累積損益直接移轉至保留盈餘，並不重分類為損益。

2. 權益工具

本公司發行之權益工具係依據合約協議之實質與權益工具之定義分類為權益。

本公司發行之權益工具係以取得價款扣除直接發行成本後之金額認列。

再取回本公司本身之權益工具係於權益項下認列與減除。購買、出售、發行或註銷本公司本身之權益工具不認列於損益。

3. 金融負債

(1) 後續衡量

所有金融負債係以有效利息法按攤銷後成本衡量。

(2) 金融負債之除列

除列金融負債時，其帳面金額與所支付對價（包含任何所移轉之非現金資產或承擔之負債）間之差額認列為損益。

(十) 收入認列

本公司於客戶合約辨認履約義務後，將交易價格分攤至各履約義務，並於滿足各履約義務時認列收入。

商品銷貨收入

商品銷貨收入來自積體電路產品銷售。由於積體電路產品於起運或貨交客戶指定地點時，客戶對商品已有訂定價格與使用之權利且負有再銷售之主要責任，並承擔商品陳舊過時風險，本公司係於該時點認列收入及應收帳款。

去料加工時，加工產品所有權之控制並未移轉，是以去料時不認列收入。

(十一) 租賃

本公司於合約成立日評估合約是否係屬（或包含）租賃。

本公司為承租人

除適用認列豁免之短期租賃之租賃給付係按直線基礎於租賃期間內認列為費用，其他租賃皆於租賃開始日認列使用權資產及租賃負債。

使用權資產原始按成本（包含租賃負債之原始衡量金額、租賃開始日前支付之租賃給付減除收取之租賃誘因、原始直接成本及復原標的資產之估計成本）衡量，後續按成本減除累計折舊及累計減損損失後之金額衡量，並調整租賃負債之再衡量數。使用權資產係單獨表達於資產負債表。

使用權資產採直線基礎自租賃開始日起至耐用年限屆滿時或租賃期間屆滿時兩者之較早者提列折舊。

租賃負債原始按租賃給付（包含固定給付）之現值衡量。若租賃隱含利率容易確定，租賃給付使用該利率折現。若該利率並非容易確定，則使用承租人增額借款利率。

後續，租賃負債採有效利息法按攤銷後成本基礎衡量，且利息費用係於租賃期間分攤。若租賃期間變動導致未來租賃給付有變動，本公司再衡量租賃負債，並相對調整使用權資產，惟若使用權資產之帳面金額已減至零，則剩餘之再衡量金額認列於損益中。租賃負債係單獨表達於資產負債表。

(十二) 借款成本

借款成本係於發生當年度認列為損益。

(十三) 員工福利

1. 短期員工福利

短期員工福利相關負債係以換取員工服務而預期支付之非折現金額衡量。

2. 退職後福利

確定提撥退休計畫之退休金係於員工提供服務期間將應提撥之退休金數額認列為費用。

(十四) 股份基礎給付協議

給與員工之員工認股權係按給與日權益工具之公允價值及預期既得之最佳估計數量，於既得期間內以直線基礎認列費用，並同時調整資本公積—員工認股權。若其於給與日立即既得，係於給與日全數認列費用。本公司辦理現金增資保留員工認購，係以確認員工認購股數之日為給與日。

本公司於每一資產負債表日修正預期既得之員工認股權估計數量。若有修正原估計數量，其影響數係認列為損益，使累計費用反映修正之估計數，並相對調整資本公積—員工認股權。

(十五) 所得稅

所得稅費用係當年度所得稅及遞延所得稅之總和。

1. 當年度所得稅

依中華民國所得稅法規定計算之未分配盈餘加徵所得稅，係於股東會決議年度認列。

以前年度應付所得稅之調整，列入當年度所得稅。

2. 遞延所得稅

遞延所得稅係依帳載資產及負債帳面金額與計算課稅所得之課稅基礎二者所產生之暫時性差異計算。

遞延所得稅負債一般係就所有應課稅暫時性差異予以認列，而遞延所得稅資產則於很有可能有課稅所得以供可減除暫時性差異、購置機器設備、研究發展及人才培訓等支出所產生之所得稅抵減使用時認列。

遞延所得稅資產之帳面金額於每一資產負債表日予以重新檢視，並針對已不再很有可能有足夠之課稅所得以供其回收所有或部分資產者，調減帳面金額。原未認列為遞延所得稅資產者，亦於每一資產負債表日予以重新檢視，並在未來很有可能產生課稅所得以供其回收所有或部分資產者，調增帳面金額。

遞延所得稅資產及負債係以預期負債清償或資產實現當年度之稅率衡量，該稅率係以資產負債表日已立法或已實質性立法之稅率及稅法為基礎。遞延所得稅負債及資產之衡量係反映本公司於資產負債表日預期回收或清償其資產及負債帳面金額之方式所產生之租稅後果。

3. 當年度及遞延所得稅

當年度及遞延所得稅係認列於損益，惟與認列於其他綜合損益或直接計入權益之項目相關之當年度及遞延所得稅係分別認列於其他綜合損益或直接計入權益。

五、重大會計判斷、估計及假設不確定性之主要來源

本公司於採用會計政策時，對於不易自其他來源取得相關資訊者，管理階層必須基於歷史經驗及其他攸關之因素作出相關之判斷、估計及假設。實際結果可能與估計有所不同。

本公司將新型冠狀病毒肺炎疫情近期在我國之發展及對經濟環境可能之影響，納入對現金流量推估、成長率、折現率、獲利能力等相關重大會計估計之考量，管理階層將持續檢視估計與基本假設。若估計之修正僅影響當年度，則於修正當年度認列；若會計估計之修正同時影響當年度及未來期間，則於修正當年度及未來期間認列。

估計及假設不確定性之主要來源

(一) 存貨之減損

存貨淨變現價值係正常營業過程中之估計售價減除至完工尚需投入之估計成本及完成出售所需之估計成本後之餘額估計，該等估計係依目前市場狀況及類似產品之歷史銷售經驗評估，市場情況之改變可能重大影響該等估計結果。

六、現金及約當現金

	111年12月31日	110年12月31日
銀行存款	\$ 246,796	\$ 673,521
庫存現金	110	10
約當現金	109,656	351,658
	<u>\$ 356,562</u>	<u>\$ 1,025,189</u>

銀行存款及約當現金於資產負債表日之利率區間如下：

	111年12月31日	110年12月31日
銀行存款	0.001%~4.00%	0.001%~0.49%
約當現金	0.58%~4.20%	0.25%~0.38%

七、透過損益按公允價值衡量之金融工具

	111年12月31日	110年12月31日
<u>金融資產－流動</u>		
強制透過損益按公允價值衡量		
非衍生金融資產		
國內基金投資	<u>\$ 21,009</u>	<u>\$ 20,989</u>

八、透過其他綜合損益按公允價值衡量之金融資產

	111年12月31日	110年12月31日
<u>流動</u>		
國內上市（櫃）公司股票	<u>\$ 9,310</u>	<u>\$ 9,415</u>

本公司購買國內上市（櫃）公司股票，因屬策略目的投資而指定為透過其他綜合損益按公允價值衡量。

本公司於 111 及 110 年度皆認列股利收入 380 仟元，其中與 111 年及 110 年 12 月 31 日仍持有者有關之金額皆為 380 仟元。

九、按攤銷後成本衡量之金融資產

	<u>111年12月31日</u>	<u>110年12月31日</u>
<u>流動</u>		
國內投資		
原始到期日超過3個月之定期存款(一)	\$321,900	\$353,100
質押定期存款(二)	<u>335,005</u>	<u>317,005</u>
	<u>\$656,905</u>	<u>\$670,105</u>

(一) 截至 111 年及 110 年 12 月 31 日止，原始到期日超過 3 個月之定期存款利率區間分別為年利率 1.21%~1.50% 及 0.15%~0.62%。

(二) 按攤銷後成本衡量之金融資產質押之資訊，參閱附註二八。

十、應收帳款

	<u>111年12月31日</u>	<u>110年12月31日</u>
<u>應收帳款</u>		
按攤銷後成本衡量		
總帳面金額	\$189,097	\$199,134
減：備抵損失	(<u>1,261</u>)	(<u>1,261</u>)
	<u>\$187,836</u>	<u>\$197,873</u>

(一) 應收帳款

本公司對商品銷售之一般授信期間為 30~115 天，應收帳款不予計息，並於必要情形下預收款項或取得足額之擔保以減輕因拖欠所產生財務損失之風險。本公司使用其他公開可取得之財務資訊及歷史交易紀錄，對主要客戶予以評等。本公司持續監督信用曝險及交易對方之信用等級，另透過每年複核及核准之交易對方信用額度以管理信用曝險。

本公司按存續期間預期信用損失認列應收帳款之備抵損失。存續期間預期信用損失係使用準備矩陣計算，其考量客戶過去違約紀錄與現時財務狀況及產業經濟情勢。因本公司之信用損失歷史經驗顯示，不同客戶群之損失型態並無顯著差異，因此準備矩陣未進一步區分客戶群，僅以應收帳款逾期天數訂定預期信用損失率。

若有證據顯示交易對方面臨嚴重財務困難且本公司無法合理預期可回收金額，例如交易對方正進行清算，本公司直接沖銷相關應收帳款，惟仍會持續追索活動，因追索回收之金額則認列於損益。

本公司依準備矩陣衡量應收帳款之備抵損失如下：

111年12月31日

	未逾期	逾期 1~60 天	逾期 61~90 天	逾期 91 天以上	合計
預期信用損失率	0.7%	0%	0%	0%	
總帳面金額	\$ 189,097	\$ -	\$ -	\$ -	\$ 189,097
備抵損失(存續期間)					
預期信用損失)	(<u>1,261</u>)	-	-	-	(<u>1,261</u>)
攤銷後成本	<u>\$ 187,836</u>	<u>\$ -</u>	<u>\$ -</u>	<u>\$ -</u>	<u>\$ 187,836</u>

110年12月31日

	未逾期	逾期 1~60 天	逾期 61~90 天	逾期 91 天以上	合計
預期信用損失率	0.6%	100%	0%	0%	
總帳面金額	\$ 199,117	\$ 17	\$ -	\$ -	\$ 199,134
備抵損失(存續期間)					
預期信用損失)	(<u>1,244</u>)	(<u>17</u>)	-	-	(<u>1,261</u>)
攤銷後成本	<u>\$ 197,873</u>	<u>\$ -</u>	<u>\$ -</u>	<u>\$ -</u>	<u>\$ 197,873</u>

應收帳款備抵損失之變動資訊如下：

	111年度	110年度
年初及年底餘額	<u>\$ 1,261</u>	<u>\$ 1,261</u>

相較於期初餘額，111年12月31日之應收帳款總帳面金額淨減少10,037仟元，備抵損失未變動，110年12月31日之應收帳款總帳面金額淨增加21,779仟元，備抵損失未變動。

十一、存 貨

	111年12月31日	110年12月31日
在製品	\$433,604	\$224,039
製成品	195,747	191,694
原 料	<u>49,770</u>	<u>54,385</u>
	<u>\$679,121</u>	<u>\$470,118</u>

111及110年度與存貨相關之銷貨成本分別為1,654,486仟元及1,524,121仟元。

111及110年度之銷貨成本中存貨跌價及呆滯損失分別為89,488仟元及3,210仟元。

十二、不動產、廠房及設備

	租賃改良物	機器設備	試驗設備	辦公設備	合計
<u>成本</u>					
110年1月1日餘額	\$ 6,222	\$ 2,515	\$ 118,833	\$ 223	\$ 127,793
增 添	5,557	421	39,578	294	45,850
處 分	(5,018)	(128)	(88)	-	(5,234)
110年12月31日餘額	<u>\$ 6,761</u>	<u>\$ 2,808</u>	<u>\$ 158,323</u>	<u>\$ 517</u>	<u>\$ 168,409</u>
<u>累計折舊</u>					
110年1月1日餘額	\$ 6,222	\$ 2,014	\$ 67,181	\$ 205	\$ 75,622
折舊費用	93	254	32,113	8	32,468
處 分	(5,018)	(128)	(88)	-	(5,234)
110年12月31日餘額	<u>\$ 1,297</u>	<u>\$ 2,140</u>	<u>\$ 99,206</u>	<u>\$ 213</u>	<u>\$ 102,856</u>
110年12月31日淨額	<u>\$ 5,464</u>	<u>\$ 668</u>	<u>\$ 59,117</u>	<u>\$ 304</u>	<u>\$ 65,553</u>
<u>成本</u>					
111年1月1日餘額	\$ 6,761	\$ 2,808	\$ 158,323	\$ 517	\$ 168,409
增 添	870	4,925	54,940	41	60,776
處 分	-	-	(65,959)	(76)	(66,035)
111年12月31日餘額	<u>\$ 7,631</u>	<u>\$ 7,733</u>	<u>\$ 147,304</u>	<u>\$ 482</u>	<u>\$ 163,150</u>
<u>累計折舊</u>					
111年1月1日餘額	\$ 1,297	\$ 2,140	\$ 99,206	\$ 213	\$ 102,856
折舊費用	1,288	710	39,128	57	41,183
處 分	-	-	(65,959)	(76)	(66,035)
111年12月31日餘額	<u>\$ 2,585</u>	<u>\$ 2,850</u>	<u>\$ 72,375</u>	<u>\$ 194</u>	<u>\$ 78,004</u>
111年12月31日淨額	<u>\$ 5,046</u>	<u>\$ 4,883</u>	<u>\$ 74,929</u>	<u>\$ 288</u>	<u>\$ 85,146</u>

折舊費用係以直線基礎按下列耐用年數計提：

租賃改良物	5 年
機器設備	4 年
試驗設備	3~6 年
辦公設備	6 年

十三、租賃協議

(一) 使用權資產

	111年12月31日	110年12月31日
使用權資產帳面金額		
建築物	<u>\$ 4,943</u>	<u>\$ 9,620</u>
	111年度	110年度
使用權資產之增添	<u>\$ -</u>	<u>\$ 10,600</u>
使用權資產之折舊費用		
建築物	<u>\$ 4,677</u>	<u>\$ 3,580</u>

除以上所列增添及認列折舊費用外，本公司之使用權資產於 111 及 110 年度並未發生重大轉租及減損情形。

(二) 租賃負債

	<u>111年12月31日</u>	<u>110年12月31日</u>
租賃負債帳面金額		
流 動	<u>\$ 4,538</u>	<u>\$ 4,466</u>
非 流 動	<u>\$ 273</u>	<u>\$ 4,811</u>

租賃負債之折現率區間如下：

	<u>111年12月31日</u>	<u>110年12月31日</u>
建 築 物	1.595%	1.595%~1.845%

(三) 重要承租活動及條款

本公司建築物係向母公司承租，租期於 112 年 12 月到期。於租賃期間終止時，本公司對所租賃之建築物並無優惠承購權，並約定未經出租人同意，本公司不得將租賃標的之全部或一部轉租或轉讓，請參閱附註二七。

本公司亦於台南承租辦公室，租期於 113 年 12 月到期。於租賃期間終止時，本公司對所租賃之建築物並無優惠承購權，並約定未經出租人同意，本公司不得將租賃標的之全部或一部轉租或轉讓。

(四) 其他租賃資訊

	<u>111年度</u>	<u>110年度</u>
短期租賃費用	<u>\$ 916</u>	<u>\$ 302</u>
租賃之現金流出總額	<u>(\$ 5,491)</u>	<u>(\$ 2,934)</u>

本公司選擇對符合短期租賃之停車位及辦公室座位適用認列之豁免，不對該等租賃認列相關使用權資產及租賃負債。

十四、無形資產

	<u>權 利 金 電 腦 軟 體 合 計</u>		
<u>成 本</u>			
110年1月1日餘額	\$ 9,449	\$ 7,366	\$ 16,815
增 添	<u>9,782</u>	<u>1,074</u>	<u>10,856</u>
110年12月31日餘額	<u>\$ 19,231</u>	<u>\$ 8,440</u>	<u>\$ 27,671</u>

(接次頁)

(承前頁)

	權	利	金	電	腦	軟	體	合	計
<u>累計攤銷</u>									
110年1月1日餘額	\$	6,502		\$	7,366			\$	13,868
攤銷費用		<u>4,265</u>			<u>152</u>				<u>4,417</u>
110年12月31日餘額	\$	<u>10,767</u>		\$	<u>7,518</u>			\$	<u>18,285</u>
110年12月31日淨額	\$	<u>8,464</u>		\$	<u>922</u>			\$	<u>9,386</u>
<u>成本</u>									
111年1月1日餘額	\$	19,231		\$	8,440			\$	27,671
增添		<u>3,348</u>			<u>10,564</u>				<u>13,912</u>
111年12月31日餘額	\$	<u>22,579</u>		\$	<u>19,004</u>			\$	<u>41,583</u>
<u>累計攤銷</u>									
111年1月1日餘額	\$	10,767		\$	7,518			\$	18,285
攤銷費用		<u>6,649</u>			<u>2,360</u>				<u>9,009</u>
111年12月31日餘額	\$	<u>17,416</u>		\$	<u>9,878</u>			\$	<u>27,294</u>
111年12月31日淨額	\$	<u>5,163</u>		\$	<u>9,126</u>			\$	<u>14,289</u>

攤銷費用係以直線基礎按下列耐用年數計提：

權利金	2年
電腦軟體	2~3年

十五、其他資產

	111年12月31日	110年12月31日
<u>流動</u>		
其他流動資產		
其他	\$ <u>325</u>	\$ <u>270</u>
預付款項		
進項稅額及留抵稅額	\$ 8,407	\$ 17,808
預付貨款(一)	8,291	-
預付探針卡	4,570	4,453
預付費用	<u>1,925</u>	<u>3,566</u>
	\$ <u>23,193</u>	\$ <u>25,827</u>
<u>非流動</u>		
其他非流動資產		
長期預付貨款(一)	\$ 67,402	\$ 139,665
存出保證金(二)	<u>99,773</u>	<u>72,567</u>
	\$ <u>167,175</u>	\$ <u>212,232</u>

(一) 預付貨款及長期預付貨款，主係與晶圓廠簽訂購料合約，依合約規定預付之貨款，請詳附註二九。

(二) 與產能保證有關之存出保證金合約內容及規定，請詳附註二九。

十六、其他應付款

	<u>111年12月31日</u>	<u>110年12月31日</u>
<u>流 動</u>		
其他應付款		
應付薪資及獎金	\$ 96,815	\$ 58,928
應付設備款	17,213	19,590
其 他	<u>26,887</u>	<u>18,451</u>
	<u>\$140,915</u>	<u>\$ 96,969</u>
其他負債		
合約負債	\$ 31,170	\$ 13,390
代收 款	<u>2,030</u>	<u>831</u>
	<u>\$ 33,200</u>	<u>\$ 14,221</u>

十七、退職後福利計畫

確定提撥計畫

本公司所適用「勞工退休金條例」之退休金制度，係屬政府管理之確定提撥退休計畫，依員工每月薪資 6% 提撥退休金至勞工保險局之個人專戶。本公司 111 及 110 年度認列之退休金成本分別為 6,604 仟元及 4,675 仟元。

十八、權 益

(一) 普通股股本

	<u>111年12月31日</u>	<u>110年12月31日</u>
額定股數 (仟股)	<u>50,000</u>	<u>50,000</u>
額定股本 (每股面額 10 元)	<u>\$500,000</u>	<u>\$500,000</u>
已發行且已收足股款之股數 (仟股)	<u>34,391</u>	<u>29,153</u>
已發行股本	<u>\$343,912</u>	<u>\$291,530</u>

已發行之普通股每股面額為 10 元，每股享有一表決權及收取股利之權利。

本公司股本變動主要係因組織重組、現金減資退還股款、員工酬勞及員工執行認股權以股票形式發放所致。

本公司於 110 年 3 月 18 日董事會決議，為進行母子公司間組織重組而分割受讓母公司矽創公司部分之相關營業（含資產、負債及營業），並由本公司發行新股與矽創公司做為分割受讓之對價，計發行普通股 3,000 仟股，並以 110 年 6 月 1 日為分割發行新股增資基準日，已於 110 年 6 月 25 日完成辦理變更登記。

本公司於 110 年 7 月 1 日董事會決議為調整資本結構擬辦理減資退回股款 180,000 仟元，每股面額 10 元，減資後實收股本為 243,366 仟元，以 110 年 7 月 6 日為減資基準日，已於 110 年 7 月 15 日完成辦理變更登記。

本公司於 110 年 8 月 10 日董事會決議員工酬勞轉增資發行新股 1,816 仟股，每股面額 10 元，並以每股新台幣 15.27 元溢價發行，增資後實收股本為 261,530 仟元。上述現金增資案經董事會決議，以 110 年 8 月 11 日為增資基準日，已於 110 年 8 月 18 日完成辦理變更登記。

本公司於 110 年 11 月 2 日董事會決議員工認股權發行新股 3,000 仟股，每股面額 10 元，並以每股新台幣 45 元溢價發行，增資後實收股本為 291,530 仟元。上述現金增資案經董事會決議，以 110 年 12 月 6 日為增資基準日，已於 110 年 12 月 23 日完成辦理變更登記。

本公司於 111 年 3 月 15 日董事會決議員工酬勞轉增資發行新股 4,238 仟股，每股面額 10 元，並以每股新台幣 57.34 元溢價發行，增資後實收股本為 333,912 仟元。上述現金增資案經董事會決議，以 111 年 6 月 28 日為增資基準日，已於 111 年 7 月 8 日完成辦理變更登記。

本公司於 111 年 8 月 16 日董事會決議員工認股權發行新股 1,000 仟股，每股面額 10 元，並以每股新台幣 58 元溢價發行，增資後實收股本為 343,912 仟元。上述現金增資案經董事會決議，以 111 年 8 月 24 日為增資基準日，已於 111 年 9 月 19 日完成辦理變更登記。

(二) 資本公積

	<u>111年12月31日</u>	<u>110年12月31日</u>
<u>得用以彌補虧損、發放現金或撥充股本</u>		
股票發行溢價	\$468,254	\$219,554
受領股東贈與	<u>1,555</u>	<u>1,555</u>
	<u>\$469,809</u>	<u>\$221,109</u>

(三) 保留盈餘及股利政策

依本公司章程之盈餘分派政策規定，本公司年度總決算如有本期稅後淨利，應依下列順序分派之：

1. 彌補累積虧損。
2. 提撥 10% 為法定盈餘公積。但法定盈餘公積，已達本公司實收資本總額時，不在此限。
3. 依法令或主管機關規定提撥或迴轉特別盈餘公積。
4. 如尚有盈額，併同期初未分配盈餘（包括調整未分配盈餘金額），由董事會擬具盈餘分派議案，提請股東會決議分派股東股息紅利。

依本公司章程之員工及董監事酬勞分派政策，參閱附註二十(八)員工酬勞及董監事酬勞。

法定盈餘公積應提撥至其餘額達公司實收股本總額時為止。法定盈餘公積得用以彌補虧損。公司無虧損時，法定盈餘公積超過實收股本總額 25% 之部分除得撥充股本外，尚得以現金分配。

本公司於 111 年 6 月 21 日舉行股東常會及 110 年 3 月 18 日由董事會（代行股東會職權），分別決議通過 110 及 109 年度盈餘分配案如下：

	<u>110 年度</u>	<u>109 年度</u>
法定盈餘公積	\$108,380	\$ 12,327
現金股利	<u>\$975,428</u>	<u>\$110,942</u>
每股現金股利（元）	<u>\$ 33.46</u>	<u>\$ 2.82</u>

本公司 112 年 3 月 15 日董事會擬議 111 年度盈餘分配案如下：

	<u>111年度</u>
法定盈餘公積	<u>\$ 57,671</u>
現金股利	<u>\$519,035</u>
每股現金股利（元）	<u>\$ 15.09</u>

有關 111 年度之盈餘分配案尚待預計於 112 年 6 月 20 日召開之股東常會決議。

(四) 其他權益項目

透過其他綜合損益按公允價值衡量之金融資產未實現評價損益

	<u>111年度</u>	<u>110年度</u>
年初餘額	(\$ 419)	(\$ 315)
當年度產生		
未實現損益		
權益工具	(105)	(104)
年底餘額	<u>(\$ 524)</u>	<u>(\$ 419)</u>

十九、收 入

(一) 客戶合約收入之細分

<u>產 品 別</u>	<u>111年度</u>	<u>110年度</u>
積體電路	<u>\$ 2,809,051</u>	<u>\$ 3,532,757</u>
<u>地 區 別</u>	<u>111年度</u>	<u>110年度</u>
香 港	\$ 2,327,750	\$ 3,150,925
台 灣	209,770	309,371
其 他	<u>271,531</u>	<u>72,461</u>
	<u>\$ 2,809,051</u>	<u>\$ 3,532,757</u>

本公司地區別收入主要係客戶指定之產品運送地為計算基礎。

(二) 合約餘額

	<u>111年12月31日</u>	<u>110年12月31日</u>	<u>110年1月1日</u>
應收帳款（附註十）	\$ 187,836	\$ 197,873	\$ 176,094
應收帳款－關係人（附註 二七）	<u>10,334</u>	<u>47,490</u>	<u>-</u>
	<u>\$ 198,170</u>	<u>\$ 245,363</u>	<u>\$ 176,094</u>
合約負債－流動（附註十 六）			
商品銷貨	<u>\$ 31,170</u>	<u>\$ 13,390</u>	<u>\$ -</u>

來自年初合約負債於當年度認列為收入之金額如下：

	<u>111年度</u>	<u>110年度</u>
<u>來自年初合約負債</u>		
商品銷貨	<u>\$ 13,390</u>	<u>\$ -</u>

合約負債之變動主要係來自滿足履約義務之時點與客戶付款時點之差異。

二十、淨利

(一) 其他收益淨額

	<u>111年度</u>	<u>110年度</u>
租賃修改利益	<u>\$ -</u>	<u>\$ 405</u>

(二) 利息收入

	<u>111年度</u>	<u>110年度</u>
按攤銷後成本衡量之金融資產	\$ 8,926	\$ 4,217
押金設算利息	6	3
透過損益按公允價值衡量之金融資產	<u>-</u>	<u>192</u>
	<u>\$ 8,932</u>	<u>\$ 4,412</u>

(三) 其他收入

	<u>111年度</u>	<u>110年度</u>
股利收入	\$ 380	\$ 380
租金收入	121	57
其他收入	<u>473</u>	<u>6</u>
	<u>\$ 974</u>	<u>\$ 443</u>

(四) 其他利益及損失

	<u>111年度</u>	<u>110年度</u>
淨外幣兌換利益	\$ 8,592	\$ 3,091
透過損益按公允價值衡量之金融資產淨利益	<u>20</u>	<u>709</u>
	<u>\$ 8,612</u>	<u>\$ 3,800</u>

(五) 財務成本

	<u>111年度</u>	<u>110年度</u>
銀行借款利息	\$ 138	\$ 7
租賃負債之利息	109	141
其他利息費用	<u>89</u>	<u>114</u>
	<u>\$ 336</u>	<u>\$ 262</u>

(六) 折舊及攤銷

	<u>111年度</u>	<u>110年度</u>
不動產、廠房及設備	\$ 41,183	\$ 32,468
使用權資產	4,677	3,580
無形資產	<u>9,009</u>	<u>4,417</u>
	<u>\$ 54,869</u>	<u>\$ 40,465</u>
折舊費用依功能別彙總		
營業費用	\$ 45,711	\$ 36,008
營業成本	<u>149</u>	<u>40</u>
	<u>\$ 45,860</u>	<u>\$ 36,048</u>
攤銷費用依功能別彙總		
營業費用	<u>\$ 9,009</u>	<u>\$ 4,417</u>

(七) 員工福利費用

	<u>111年度</u>	<u>110年度</u>
短期員工福利	\$317,263	\$474,823
退職後福利		
確定提撥計畫 (附註十七)	6,604	4,675
股份基礎給付	<u>58</u>	<u>6,000</u>
員工福利費用合計	<u>\$323,925</u>	<u>\$485,498</u>
依功能別彙總		
營業費用	\$291,385	\$465,375
營業成本	<u>32,540</u>	<u>20,123</u>
	<u>\$323,925</u>	<u>\$485,498</u>

(八) 員工酬勞及董監事酬勞

本公司依章程規定係以當年度扣除分派員工及董監事酬勞前之稅前利益分別以不高於 25% 及不低於 1% 提撥員工酬勞，不高於 1% 提撥董監事酬勞。111 及 110 年度員工酬勞及董監事酬勞分別於 112 年 3 月 15 日及 111 年 3 月 15 日經董事會決議如下：

金 額

	111年度		110年度	
	現	金 股 票	現	金 股 票
員工酬勞	\$ -	\$ 120,510	\$ -	\$ 243,024
董監事酬勞	5,190	-	9,754	-

111 年度員工酬勞股數為 2,633 仟股，係按 112 年 3 月 15 日董事會決議金額除以最近期經會計師查核之財務報表每股淨值 45.77 元計算。

110 年度員工酬勞股數為 4,238 仟股，係按 111 年 3 月 15 日董事會決議金額除以最近期經會計師查核之財務報表每股淨值 57.34 元計算。

111 及 110 年度員工酬勞及董監事酬勞之金額與 111 及 110 年度財務報表之認列金額並無差異。

(九) 外幣兌換損益

	111年度	110年度
外幣兌換利益總額	\$ 80,663	\$ 25,151
外幣兌換損失總額	(72,071)	(22,060)
淨 利 益	<u>\$ 8,592</u>	<u>\$ 3,091</u>

二一、所得稅

(一) 認列於損益之所得稅費用之主要組成項目：

	111年度	110年度
當期所得稅		
本年度產生者	<u>\$136,993</u>	<u>\$240,487</u>
認列於損益之所得稅費用	<u>\$136,993</u>	<u>\$240,487</u>

會計所得與所得稅費用之調節如下：

	111年度	110年度
稅前淨利	<u>\$ 713,699</u>	<u>\$ 1,359,697</u>
稅前淨利按法定稅率計算之		
所得稅費用	\$ 142,740	\$ 271,939
暫時性差異產生之稅額影響	29,028	620
投資抵減之稅額影響	(34,815)	(32,063)
決定課稅所得應予調整增加之項目	<u>40</u>	<u>(9)</u>
認列於損益之所得稅費用	<u>\$ 136,993</u>	<u>\$ 240,487</u>

(二) 本期所得稅負債

	111年12月31日	110年12月31日
本期所得稅負債		
應付所得稅	<u>\$143,226</u>	<u>\$240,185</u>

(三) 未於資產負債表中認列遞延所得稅資產之金額

	111年12月31日	110年12月31日
可減除暫時性差異	<u>\$138,397</u>	<u>\$ 51,156</u>

(四) 所得稅核定情形

本公司截至 109 年度之所得稅結算申報案件，業經稅捐稽徵機關核定。

二二、每股盈餘

單位：每股元

	111年度	110年度
基本每股盈餘	<u>\$ 18.20</u>	<u>\$ 32.50</u>
稀釋每股盈餘	<u>\$ 16.40</u>	<u>\$ 28.69</u>

計算每股盈餘時，依附註一所述本公司於 110 年 6 月 1 日進行母子間組織重組，並由本公司發行新股予矽創公司做為收購之對價，係屬共同控制下之組織重組，應視為自始即已合併而追溯前期股數。

用以計算每股盈餘之盈餘及普通股加權平均股數如下：

本年度淨利

	<u>111年度</u>	<u>110年度</u>
歸屬於本公司業主之淨利	\$ 576,706	\$ 1,083,808
歸屬於共同控制下前手權益淨利	-	35,402
用以計算基本及稀釋每股盈餘之淨利	<u>\$ 576,706</u>	<u>\$ 1,119,210</u>

股 數

單位：仟股

	<u>111年度</u>	<u>110年度</u>
用以計算基本每股盈餘之普通股加權平均股數	31,680	34,435
具稀釋作用潛在普通股之影響： 員工酬勞	<u>3,481</u>	<u>4,578</u>
用以計算稀釋每股盈餘之普通股加權平均股數	<u>35,161</u>	<u>39,013</u>

若本公司得選擇以股票或現金發放員工酬勞，則計算稀釋每股盈餘時，假設員工酬勞將採發放股票方式，並於該潛在普通股具有稀釋作用時計入加權平均流通在外股數，以計算稀釋每股盈餘。於次年度決議員工酬勞發放股數前計算稀釋每股盈餘時，亦繼續考量該等潛在普通股之稀釋作用。

二三、股份基礎給付協議

員工認股權計畫

本公司於111年8月16日及110年11月2日經董事會核准發行員工認股權憑證1,000仟單位及3,000仟單位，每單位可認購普通股1股。由董事會通過日起一次或分次發行，實際發行日期授權由董事長訂定之。給與對象以本公司正式編制內之全職員工及符合一定條件之控制或從屬公司員工為限。憑證持有人於發行日起，可行使被給與之認股權證。

員工認股權之相關資訊如下：

員工認股權	111年認股權計劃		110年認股權計劃	
	單位	加權平均行使價格 (元/股)	單位	加權平均行使價格 (元/股)
年初餘額	-	\$ -	-	\$ -
本年度給與	1,000	58.00	3,000	45.00
本年度行使	(1,000)	58.00	(3,000)	45.00
本年度逾期失效	-	-	-	-
年底餘額	-	-	-	-

本公司於111年8月16日及110年11月2日給與之員工認股權均使用Black-Scholes評價模式，計算員工認股權公平價值，於給與日之假設資訊、評價模式所採用之輸入值如下：

	111年8月16日	110年11月2日
給與日股價(元/股)	\$ 54.83	\$ 46.92
行使價格(元/股)	\$ 58.00	\$ 45.00
預期波動率	35.61%	47.28%
存續期間	0.012年	0.04年
預期股利率	-	-
無風險利率	0.73%	0.21%
認股權公平價值(元/股)	\$ 0.07	\$ 2.86

111及110年度認列之酬勞成本分別為58仟元及6,000仟元。

二四、現金流量資訊

(一) 來自籌資活動之負債變動：

111年度

	111年1月1日	現金流量	非現金之變動				111年12月31日
			匯率變動	新增租賃	租賃修改	其他(註)	
租賃負債	\$ 9,277	(\$ 4,575)	\$ -	\$ -	\$ -	\$ 109	\$ 4,811
存入保證金	61,096	(17,492)	5,121	-	-	-	48,725
	\$ 70,373	(\$ 22,067)	\$ 5,121	\$ -	\$ -	\$ 109	\$ 53,536

110年度

	110年1月1日	現金流量	非現金之變動				110年12月31日
			匯率變動	新增租賃	租賃修改	其他(註)	
租賃負債	\$ 6,192	(\$ 2,632)	\$ -	\$ 9,253	(\$ 3,677)	\$ 141	\$ 9,277
存入保證金	28,480	33,737	(1,121)	-	-	-	61,096
	\$ 34,672	\$ 31,105	(\$ 1,121)	\$ 9,253	(\$ 3,677)	\$ 141	\$ 70,373

註：其他包含租賃負債財務成本。

二五、資本風險管理

本公司進行資本管理以確保能夠於繼續經營之前提下，藉由將債務及權益餘額最適化，以使股東報酬極大化。

本公司資本結構係由權益（即股本、資本公積、保留盈餘及其他權益項目）組成。

本公司不須遵守其他外部資本規定。

二六、金融工具

(一) 公允價值資訊－按公允價值衡量之金融工具

1. 公允價值層級

111年12月31日

	第 1 等級	第 2 等級	第 3 等級	合 計
<u>透過損益按公允價值衡</u> <u>量之金融資產</u>				
國內基金投資	\$ 21,009	\$ -	\$ -	\$ 21,009
<u>透過其他綜合損益按公</u> <u>允價值衡量之金融資</u> <u>產</u>				
權益工具投資				
—國內上市(櫃)股 票	\$ 9,310	\$ -	\$ -	\$ 9,310

110年12月31日

	第 1 等級	第 2 等級	第 3 等級	合 計
<u>透過損益按公允價值衡</u> <u>量之金融資產</u>				
國內基金投資	\$ 20,989	\$ -	\$ -	\$ 20,989
<u>透過其他綜合損益按公</u> <u>允價值衡量之金融資</u> <u>產</u>				
權益工具投資				
—國內上市(櫃)股 票	\$ 9,415	\$ -	\$ -	\$ 9,415

111及110年度無第1等級與第2等級公允價值衡量間移轉之情形。

(二) 金融工具之種類

	111年12月31日	110年12月31日
<u>金融資產</u>		
透過損益按公允價值衡量		
強制透過損益按公允價值衡量	\$ 21,009	\$ 20,989
按攤銷後成本衡量之金融資產 (註1)	1,314,225	2,014,705
透過其他綜合損益按公允價值衡量之金融資產		
權益工具投資	9,310	9,415
<u>金融負債</u>		
按攤銷後成本衡量 (註2)	336,144	573,904

註1：餘額係包含現金及約當現金、按攤銷後成本衡量之金融資產、應收帳款(含關係人)、其他應收款、存出保證金及其他流動資產等按攤銷後成本衡量之金融資產。

註2：餘額係包含應付帳款、其他應付款(含關係人)及存入保證金等以攤銷後成本衡量之金融負債。

(三) 財務風險管理目的與政策

本公司主要金融工具包括權益工具投資、應收帳款、信用連結結構型商品及應付帳款。本公司之財務管理部門係為各業務單位提供服務統籌協調進入國內與國際金融市場操作，藉由依照風險程度與廣度，分析曝險之內部風險報告以管理本公司營運有關之財務風險。該等風險包括市場風險(包含匯率風險、利率風險及其他價格風險)、信用風險及流動性風險。

本公司透過衍生金融工具規避曝險，以減輕該等風險之影響。衍生金融工具之運用受本公司董事會通過各項管理辦法及政策所規範，其為匯率風險、利率風險、信用風險、衍生金融工具與非衍生金融工具之運用以及剩餘流動資金之投資書面原則。內部稽核人員持續地針對政策之遵循與曝險額度進行複核。本公司並未以投機目的而進行金融工具(包括衍生金融工具)之交易。

1. 市場風險

本公司之營運活動使本公司承擔之主要財務風險為外幣匯率變動風險（參閱下述(1)）以及利率變動風險（參閱下述(2)）。本公司從事衍生金融工具以管理所承擔之外幣匯率及利率風險。

本公司有關金融工具市場風險之曝險及其對該等曝險之管理與衡量方式並無改變。

(1) 匯率風險

本公司之現金流入與流出有一部分以外幣為之，故有部分自然避險之效果。

本公司於資產負債表日非功能性貨幣計價之貨幣性資產與貨幣性負債帳面金額，參閱附註三一。

敏感度分析

本公司主要受到美金及日幣匯率波動之影響。

下表詳細說明當新台幣（功能性貨幣）對各攸關外幣之匯率增加及減少5%時，本公司之敏感度分析。敏感度分析僅包括流通在外之外幣貨幣性項目，並將其年底之換算以匯率變動5%予以調整。下表之正數係表示當新台幣相對於各相關貨幣貶值5%時，將使稅前淨利增加之金額；當新台幣相對於各相關外幣升值5%時，其對稅前淨利之影響將為同金額之負數。

	美 金 影 響	日 幣 影 響		
	111年度	110年度	111年度	110年度
損 益	\$ 6,812	\$ 2,167	(\$ 4)	(\$ 14)

(2) 利率風險

因本公司同時持有固定及浮動利率資產及負債，因而產生利率曝險。

本公司於資產負債表日受利率曝險之金融資產帳面金額如下：

	<u>111年12月31日</u>	<u>110年12月31日</u>
具公允價值利率風險		
— 金融資產	<u>\$ 396,161</u>	<u>\$ 1,175,043</u>
具現金流量利率風險		
— 金融資產	<u>\$ 616,921</u>	<u>\$ 520,191</u>

敏感度分析

下列敏感度分析係依衍生及非衍生工具於資產負債表日之利率曝險而決定。對於浮動利率資產，其分析方式係假設資產負債表日流通在外之資產金額於整年度皆流通在外。

若利率增加／減少 0.1%，在所有其他變數維持不變之情況下，本公司 111 及 110 年度之稅前淨利將分別增加／減少 617 仟元及 520 仟元，主因為本公司之變動利率淨資產利率曝險。

(3) 其他價格風險

本公司因上市櫃權益證券投資及基金受益憑證而產生權益價格曝險。本公司並未積極交易該等投資。本公司權益價格風險主要集中於台灣地區交易所、櫃買中心之半導體產業及金融保險產業權益工具、台灣市場交易之信用連結結構型商品及台灣市場交易之開放型基金受益憑證。

敏感度分析

下列敏感度分析係依資產負債表日對權益價格曝險而進行。

若權益價格上漲／下跌 5%，111 及 110 年度稅前損益將因透過損益按公允價值衡量金融資產之公允價值變動分別增加／減少 1,050 仟元及 1,049 仟元。111 及 110 年度稅前其他綜合損益將因透過其他綜合損益按公允價值衡量金

融資產之公允價值變動分別增加／減少 466 仟元及 471 仟元。

2. 信用風險

信用風險係指交易對方拖欠合約義務而造成本公司財務損失之風險。截至資產負債表日，本公司可能因交易對方未履行義務及本公司提供財務保證造成財務損失之最大信用風險曝險主要係來自於資產負債表所認列之融資產帳面金額。

為減輕信用風險，本公司管理階層指派專責團隊負責授信額度之決定、授信核准及其他監控程序以確保逾期應收款項之回收已採取適當行動。此外，本公司於資產負債表日會逐一複核應收款項之可回收金額以確保無法回收之應收款項已提列適當減損損失。據此，本公司管理階層認為信用風險已顯著減少。

另因流動資金之交易對方係信用良好之銀行，故該信用風險係屬有限。

除了本公司應收帳款總額高於 10% 之客戶外，本公司並無對任何單一交易對方或任何一組具相似特性之交易對方有重大的信用曝險。因應收帳款總額高於 10% 之客戶為信譽卓著之廠商，故該信用風險係屬有限。

3. 流動性風險

本公司係透過管理及維持足夠部位之現金及約當現金以支應營運並減輕現金流量波動之影響。本公司管理階層監督銀行融資額度使用狀況並確保借款合同條款之遵循。

銀行借款對本公司而言係為一項重要流動性來源。截至 111 年及 110 年 12 月 31 日本公司未動用之融資額度，參閱下列(3) 融資額度之說明。

(1) 非衍生金融負債之流動性及利率風險表

非衍生金融負債剩餘合約到期分析係依本公司最早可能被要求還款之日期，按金融負債未折現現金流量（包含本金及估計利息）編製。因此，本公司可被要求立即還款之銀行借款，係列於下表最早之期間內，不考慮銀行立即

執行該權利之機率；其他非衍生金融負債到期分析係依照約定之還款日編製。

111年12月31日

非衍生金融負債	要求即付或				合計
	短於1個月	1~3個月	3個月~1年	1~5年	
無附息負債	\$ 119,936	\$ 95,285	\$ 72,197	\$ -	\$ 287,418
租賃負債	381	763	3,431	275	4,850
	<u>\$ 120,317</u>	<u>\$ 96,048</u>	<u>\$ 75,628</u>	<u>\$ 275</u>	<u>\$ 292,268</u>

110年12月31日

非衍生金融負債	要求即付或				合計
	短於1個月	1~3個月	3個月~1年	1~5年	
無附息負債	\$ 192,228	\$ 281,657	\$ 38,923	\$ -	\$ 512,808
租賃負債	381	763	3,431	4,850	9,425
	<u>\$ 192,609</u>	<u>\$ 282,420</u>	<u>\$ 42,354</u>	<u>\$ 4,850</u>	<u>\$ 522,233</u>

上述非衍生金融資產及負債之浮動利率工具金額，將因浮動利率與資產負債表日所估計之利率不同而改變。

(2) 融資額度

	<u>111年12月31日</u>	<u>110年12月31日</u>
無擔保之銀行額度		
— 已動用金額	\$ 305,000	\$ -
— 未動用金額	<u>1,325,000</u>	<u>670,000</u>
	<u>\$ 1,630,000</u>	<u>\$ 670,000</u>

已動用之銀行額度係開立購料保證函予供應商。

二七、關係人交易

本公司之母公司為矽創電子股份有限公司，於111年及110年12月31日持有本公司普通股分別為70.76%及83.48%。

除已於其他附註揭露外，本公司與關係人間之交易如下：

(一) 關係人名稱及其關係

<u>關係人名稱</u>	<u>與本公司之關係</u>
矽創電子股份有限公司	本公司之母公司
新特系統股份有限公司	兄弟公司
昇佳電子股份有限公司	兄弟公司

(二) 營業收入

關係人類別	111年度	110年度
母 公 司	<u>\$ 92,514</u>	<u>\$184,940</u>

本公司與關係人銷貨之交易係按一般交易條件及價格辦理。

(三) 進 貨

關係人類別	111年度	110年度
母 公 司	<u>\$ 28</u>	<u>\$ -</u>

本公司與關係人進貨之價格及付款條件與一般交易條件相當。

(四) 製造費用

關係人類別	111年度	110年度
兄弟公司	\$ 28,392	\$ 13,414
母 公 司	<u>2,469</u>	<u>16,435</u>
	<u>\$ 30,861</u>	<u>\$ 29,849</u>

本公司支付關係人支援服務費及探針卡之交易因無相關同類交易可循，其交易條件係依合約約定計算。

(五) 營業費用

帳 列 項 目	關係人類別	111年度	110年度
支援服務費	母 公 司	\$ 60,874	\$ 81,664
管理費用	母 公 司	-	18
雜項購置	母 公 司	8	-
雜項購置	兄弟公司	-	43
		<u>\$ 60,882</u>	<u>\$ 81,725</u>

本公司與關係人之支援服務費、管理費用及雜項購置，因無相關同類交易可循，其交易條件係依合約約定計算。

(六) 應收款項

關係人類別	111年12月31日	110年12月31日
母 公 司	<u>\$ 10,334</u>	<u>\$ 47,490</u>

流通在外之應收關係人款項未收取保證。111 及 110 年度應收關係人款項並未提列呆帳費用。

(七) 其他應付關係人款項

帳 列 項 目	關 係 人 類 別	111年12月31日	110年12月31日
其他應付款－關係人	母 公 司	\$ 21,600	\$ 22,590
	兄 弟 公 司	<u>1,089</u>	<u>4,399</u>
		<u>\$ 22,689</u>	<u>\$ 26,989</u>

流通在外之應付關係人款項餘額係未提供擔保品。

(八) 存出保證金

帳 列 項 目	關 係 人 類 別	111年12月31日	110年12月31日
存出保證金	母 公 司	<u>\$ 20,100</u>	<u>\$ 748</u>

上述對關係人之存出保證金係向供應商共同取得進貨額度保證及租賃押金產生。

(九) 取得之不動產、廠房及設備

帳 列 項 目	關 係 人 類 別	111年12月31日	110年12月31日
不動產、廠房及設備	母 公 司	<u>\$ 116</u>	<u>\$ -</u>

上述對關係人之取得之不動產、廠房及設備主要係取得價款產生。

(十) 承租協議

關 係 人 類 別	111年度	110年度
<u>取得使用權資產</u>		
母 公 司	<u>\$ -</u>	<u>\$ 9,253</u>
關 係 人 類 別	111年12月31日	110年12月31日
<u>租賃負債</u>		
母 公 司	<u>\$ 4,244</u>	<u>\$ 8,421</u>
關 係 人 類 別	111年度	110年度
<u>利息費用</u>		
母 公 司	<u>\$ 98</u>	<u>\$ 126</u>
<u>租賃費用</u>		
母 公 司	<u>\$ 1,152</u>	<u>\$ 265</u>
<u>押金設算息</u>		
母 公 司	<u>\$ 6</u>	<u>\$ 3</u>

本公司 110 年及 108 年分別向關係人承租甲建築物及乙建築物，租賃期間分別為 2.33 年及 5 年，租金係參考類似資產之租金水準，並依租約按月支付固定租賃給付。

租賃費用包含短期租賃費用。

本公司因業務規劃，已於 110 年 10 月終止與母公司之乙建築物租約。故相對應調減使用權資產 3,583 仟元，租賃修改利益為 405 仟元。

(十一) 取得其他資產

關 係 人 類 別	帳 列 項 目	取 得 價 款	
		111年度	110年度
母 公 司	無形資產	\$ -	\$ 6,543

本公司於 110 年 6 月向關係人取得專利權，因無相關同類交易可循，其交易條件係依合約約定計算。

(十二) 背書保證

取得背書保證

關 係 人 類 別	111年12月31日	110年12月31日
母 公 司		
被保證金額	\$ -	\$600,000
實際動支金額	-	249,120
背書保證手續費	267	1,190

矽創電子股份有限公司提供本公司向供應商取得進貨合約之背書保證。相關手續費收取之交易條件，因無相關同類交易可循，其交易條件係依合約約定計算。

(十三) 主要管理階層薪酬

	111年度	110年度
短期員工福利	\$ 29,844	\$ 21,022
股份基礎給付	8	1,436
退職後福利	108	153
	<u>\$ 29,960</u>	<u>\$ 22,611</u>

董事主要管理階層之薪酬係依照個人績效及公司獲利狀況決定。

二八、質抵押之資產

本公司下列資產已提供作為進貨及關稅擔保之保證金：

	<u>111年12月31日</u>	<u>110年12月31日</u>
質押定期存款（帳列按攤銷後成本 衡量之金融資產－流動）	<u>\$335,005</u>	<u>\$317,005</u>

二九、重大或有負債及未認列之合約承諾

除已於其他附註所述者外，本公司於資產負債表日之重大承諾事項如下：

(一) 長期採購合約

本公司於 110 年間與供應商簽訂長期供料合約，雙方約定於合約期間依各合約約定之價格或供貨量等條件交付，本公司依合約規定已支付供應商美金 8,187 仟元作為確保產能供應之保證，合約雙方之權利義務，依據各合約內容為準。本公司 111 年度評估已簽訂產能保證合約中部分因估計無法實現而予以轉銷，帳列銷貨成本項下，該估計可能隨市場需求波動而調整。

(二) 長期供貨合約

本公司於 110 年度與客戶簽訂長期供貨合約，雙方約定於合約期間依合約約定之供貨量等條件交付，本公司依合約規定已收取美金 587 仟元作為確保產能供應之保證，合約雙方之權利義務，依據各合約內容為準。

三十、重大之期後事項

本公司基於業務上之整體規劃和管理考量，於 112 年 2 月向關係人取得使用權資產 6,106 仟元，租賃期間為 2.92 年，租金係參考類似資產之租金水準，並依租約按月支付固定租賃給付。

三一、具重大影響之外幣資產及負債資訊

以下資訊係按本公司功能性貨幣以外之外幣彙總表達，所揭露之匯率係指該等外幣換算至功能性貨幣之匯率。具重大影響之外幣資產及負債如下：

111 年 12 月 31 日

		外	幣	匯	率
外	幣	資		產	
<u>貨幣性項目</u>					
美	金	\$ 10,670		30.71	
日	幣	3		0.2324	
外	幣	負		債	
<u>貨幣性項目</u>					
美	金	6,234		30.71	
日	幣	325		0.2324	

110 年 12 月 31 日

		外	幣	匯	率
外	幣	資		產	
<u>貨幣性項目</u>					
美	金	\$ 18,248		27.68	
日	幣	417		0.2405	
外	幣	負		債	
<u>貨幣性項目</u>					
美	金	16,682		27.68	
日	幣	1,566		0.2405	

本公司 111 及 110 年度已實現及未實現外幣兌換損益合計數請詳附註二十(九)，由於外幣交易繁多，故無法按各重大影響之外幣分別揭露兌換損益。

三二、附註揭露事項

(一) 重大交易事項及(二)轉投資事業相關資訊：

1. 資金貸與他人：無。
2. 為他人背書保證：無。
3. 期末持有有價證券情形（不包含投資子公司部分）：附表一。
4. 累積買進或賣出同一有價證券之金額達新台幣三億元或實收資本額 20% 以上：無。
5. 取得不動產之金額達新台幣三億元或實收資本額 20% 以上：無。
6. 處分不動產之金額達新台幣三億元或實收資本 20% 以上：無。

7. 與關係人進、銷貨之金額達新台幣一億元或實收資本額 20% 以上：附表二。
8. 應收關係人款項達新台幣一億元或實收資本額 20% 以上：無。
9. 從事衍生工具交易：無。
10. 被投資公司資訊：無。

(三) 大陸投資資訊：附表三。

三三、部門資訊

(一) 部門收入、營運結果及部門資產

本公司之營運決策者用以分配資源及評量部門績效係著重於整體公司之財務資訊，而各部門間具有相類似之經濟特性，各部門亦使用相似之製程以生產相似之產品，且透過相同之銷售方式銷售，故本公司係屬單一營運部門報導。另本公司提供給營運決策者覆核之部門資訊，其衡量基礎與財務報表相同，營運部門損益、資產及負債之衡量基礎與本財務報告編制基礎相同，故 111 及 110 年度應報導之部門收入及營運結果可參照 111 及 110 年度之綜合損益表；111 年及 110 年 12 月 31 日應報導之部門資產可參照 111 年及 110 年 12 月 31 日之資產負債表。

(二) 主要產品收入

本公司主要產品收入分析如下：

產 品 別	111年度	110年度
積體電路	<u>\$ 2,809,051</u>	<u>\$ 3,532,757</u>

(三) 地區別資訊

本公司來自外部客戶之營業收入依客戶指定之產品運送地區分與非流動資產按資產所在地區分之資訊列示如下：

	來自外部客戶之收入		非 流 動 資 產	
	111年度	110年度	111年12月31日	110年12月31日
台灣(本公司所在地)	\$ 209,770	\$ 309,371	\$ 104,378	\$ 84,559
香 港	2,327,750	3,150,925	-	-
其 他	<u>271,531</u>	<u>72,461</u>	-	-
	<u>\$ 2,809,051</u>	<u>\$ 3,532,757</u>	<u>\$ 104,378</u>	<u>\$ 84,559</u>

非流動資產不包括金融工具及其他非流動資產。

(四) 主要客戶資訊

來自單一客戶之收入達本公司收入淨額之 10% 以上者如下：

客 戶 名 稱	111年度		110年度	
	金 額	佔銷貨 淨額%	金 額	佔銷貨 淨額%
辛 客 戶	\$ 586,712	21	\$ 396,495	11
戊 客 戶	423,582	15	415,682	12
己 客 戶	270,154	10	註	註
丁 客 戶	註	註	762,040	22

註：收入金額未達本公司收入總額之 10%。

力領科技股份有限公司
 期末持有有價證券情形
 民國 111 年 12 月 31 日

附表一

單位：除另予註明者外
 ，係新台幣仟元

持有之公司	有價證券種類及名稱	與有價證券發行人之關係	帳 列 科 目	期 末				備 註
				股數／單位數 (註三)	帳 面 金 額	持 股 比 率 (%)	公 允 價 值	
本公司	基金 台新巨龍基金	無	透過損益按公允價值衡量之金融資產－流動	1,747	\$ 21,009	-	\$ 21,009	註一
	股票 大聯大甲特	無	透過其他綜合損益按公允價值衡量之權益工具投資－流動	190	9,310	-	9,310	註一

註一：係按 111 年 12 月 31 日收盤價計算。

註二：上列有價證券於 111 年 12 月 31 日，並無提供擔保、質押借款或其他依約定而受限制使用者。

註三：其股數及單位數分別為仟股及仟單位。

註四：本表所稱有價證券，係指屬國際財務報導準則第 9 號「金融工具」範圍內之股票、債券、受益憑證及上述項目所衍生之有價證券。

力領科技股份有限公司

與關係人進、銷貨交易金額達新台幣一億元或實收資本額 20%以上

民國 111 年度

附表二

單位：除另予註明者外
，係新台幣仟元

進(銷)貨之公司	交易對象名稱	關係	交易情形				交易條件與一般交易不同之情形及原因		應收(付)票據、帳款		備註
			進(銷)貨金額	佔總進(銷)貨之比率	授信期間	單價	授信期間	餘額	佔總應收(付)票據、帳款之比率		
本公司	矽創電子股份有限公司	母公司	銷貨	\$ 92,514	3%	月結45天	\$ -	—	\$ 10,334	5%	—

力領科技股份有限公司
大陸投資資訊
民國 111 年度

附表三

單位：除另予註明者外
，係新台幣仟元

大陸被投資 公司名稱	主要營業項目	實收資本額	投資方式	本期期初		本期匯出或		本期期末	被投資公司	本公司直接	本期認列	期末投資	截至本期
				自台灣匯出	投資金額	匯出	收回						
—	—	\$ -	—	\$ -	-	\$ -	-	\$ -	-	-	\$ -	-	\$ -

本期期末累計	自台灣匯出	經濟部投審會	依經濟部投審會
赴大陸地區投資金額	核	准投資金額	規定赴大陸地區投資限額
-	\$23,892 (USD 778 仟元)		\$944,363

§重要會計項目明細表目錄§

項	目	編 號 / 索 引
資產、負債及權益項目明細表		
現金及約當現金明細表		明細表一
透過損益按公允價值衡量之金融資產明細表		明細表二
透過其他綜合損益按公允價值衡量之金融資 產明細表		明細表三
應收帳款明細表		明細表四
存貨明細表		明細表五
預付款項及其他流動資產明細表		附註十五
使用權資產及使用權資產累計折舊變動明細 表		明細表六
不動產、廠房及設備變動明細表		附註十二
不動產、廠房及設備累計折舊變動明細表		附註十二
無形資產變動明細表		附註十四
其他非流動資產明細表		附註十五
應付帳款明細表		明細表七
租賃負債明細表		附註十三
其他應付款及其他流動負債明細表		附註十六
損益項目明細表		
營業收入明細表		明細表八
營業成本明細表		明細表九
營業費用明細表		明細表十
其他收入明細表		附註二十(三)
本期發生之員工福利、折舊及攤銷費用功能 別彙總表		明細表十一

力領科技股份有限公司
現金及約當現金明細表
民國 111 年 12 月 31 日

明細表一

單位：除另予註明者外
，係新台幣仟元

名	稱 摘	要	年 利率 (%)	金	額
銀行存款					
活期存款	包括新台幣 67,244 仟元、日幣 3 仟元 (兌換率 1: 0.2324) 及美金 953 仟元 (兌換率 1: 30.71)		0.001~4.00	\$	96,521
支票存款	包括新台幣 275 仟元				275
定期存款	新台幣 806,905 仟元		0.43~1.50		<u>806,905</u>
					903,701
約當現金	112 年 3 月底前陸續到期，包括新台幣 78,946 仟元及美金 1,000 仟元 (兌換率 1: 30.71)		0.58~4.20		109,656
庫存現金					110
定期存款					
按攤銷後成本衡量之金融資產—流動					<u>(656,905)</u>
合 計				\$	<u><u>356,562</u></u>

力領科技股份有限公司
 透過損益按公允價值衡量之金融資產明細表
 民國 111 年 12 月 31 日

明細表二

單位：除另予註明者外
 ，係新台幣仟元

名	稱	仟股或仟單位	取 得 成 本	公 允 價 值 單 價 (元)	總 額	備	註
流動資產							
	基 金						
	台新巨龍基金	1,747	\$ 20,000	12.026	\$ 21,009		註

註：上開金融資產並無提供質押或擔保之情形。

力領科技股份有限公司
 透過其他綜合損益按公允價值衡量之金融資產明細表
 民國 111 年 12 月 31 日

明細表三

單位：除另予註明者外
 ，係新台幣仟元

名	稱	仟股或仟單位	取 得 成 本	公 允 價 值 單 價 (元)	總 額	備	註
流動資產							
	國內上市(櫃)公司股票						
	大聯大投資控股股 份有限公司甲種 特別股	190	\$ 9,834	49	\$ 9,310		註

註：上開金融資產並無提供質押或擔保之情形。

力領科技股份有限公司
 應收帳款明細表
 民國 111 年 12 月 31 日

明細表四

單位：新台幣仟元

客 戶 名 稱	金 額
甲 客 戶	\$ 38,731
乙 客 戶	30,033
丙 客 戶	25,717
丁 客 戶	19,120
戊 客 戶	18,866
己 客 戶	18,839
庚 客 戶	16,090
其他 (註)	21,701
備抵損失	(<u>1,261</u>)
	<u>\$187,836</u>

註：各戶餘額皆未超過本科目餘額之百分之五。

力領科技股份有限公司

存貨明細表

民國 111 年 12 月 31 日

明細表五

單位：新台幣仟元

項	目	金	額
		成	本
			市價 (註一)
製成品		\$ 195,747	\$ 366,459
在製品		433,604	805,810
原料		<u>49,770</u>	<u>50,219</u>
		<u>\$ 679,121</u>	<u>\$ 1,222,488</u>

註一：市價之決定，係以淨變現價值為準。

註二：存貨之投保金額為 34,300 仟元。

力領科技股份有限公司
 使用權資產及使用權資產累計折舊變動明細表
 民國 111 年度

明細表六

單位：新台幣仟元

名 稱	建 築 物
成 本	
111 年 1 月 1 日及 12 月 31 日餘額	<u>\$ 12,560</u>
累計折舊	
111 年 1 月 1 日餘額	\$ 2,940
折 舊	<u>4,677</u>
111 年 12 月 31 日餘額	<u>\$ 7,617</u>
111 年 12 月 31 日淨額	<u>\$ 4,943</u>

力領科技股份有限公司
應付帳款明細表
民國 111 年 12 月 31 日

明細表七

單位：新台幣仟元

供 應 商 名 稱	金 額
甲供應商	\$ 36,585
乙供應商	26,906
丙供應商	18,862
丁供應商	16,804
其他（註）	<u>24,658</u>
合 計	<u>\$123,815</u>

註：各戶餘額皆未超過本科目餘額之百分之五。

力領科技股份有限公司

營業收入明細表

民國 111 年度

明細表八

單位：除另予註明者外
，係新台幣仟元

名	稱	銷售數量 (仟顆)	銷 貨 金 額
積體電路		69,885	\$ 2,845,025
銷貨退回及折讓			(35,974)
			<u>\$ 2,809,051</u>

力領科技股份有限公司

營業成本明細表

民國 111 年度

明細表九

單位：新台幣仟元

名 稱	金 額
原 料	
年初原料	\$ 54,385
加：本年度進料	1,422,955
年底原料	(49,770)
其 他	(89)
本年度耗料	1,427,481
製造費用	<u>385,667</u>
製造成本	1,813,148
年初在製品	224,039
年底在製品	(433,604)
減：轉列費用	(132)
製成品成本	1,603,451
年初製成品	191,694
其 他	(546)
年底製成品	(195,747)
產銷成本	1,598,852
加：其他營業成本	<u>55,634</u>
營業成本	<u>\$ 1,654,486</u>

力領科技股份有限公司

營業費用明細表

民國 111 年度

明細表十

單位：新台幣仟元

名 稱	推 銷 費 用	管 理 費 用	研 究 發 展 費 用
薪 資	\$ 24,154	\$ 23,137	\$ 215,606
支援費用	56,121	4,201	552
各項折舊	320	2,433	42,958
董事酬金	-	4,252	-
其他（註）	<u>4,027</u>	<u>7,726</u>	<u>73,561</u>
	<u>\$ 84,622</u>	<u>\$ 41,749</u>	<u>\$ 332,677</u>

註：各項目金額均未超過各科目金額之百分之五。

力領科技股份有限公司
 本期發生之員工福利、折舊及攤銷費用功能別彙總表
 民國 111 及 110 年度

明細表十一

單位：新台幣仟元

	111 年度			110 年度		
	屬於營業 成本者	屬於營業 費用者	合 計	屬於營業 成本者	屬於營業 費用者	合 計
員工福利費用						
薪資費用	\$ 29,231	\$262,897	\$292,128	\$ 19,253	\$435,553	\$454,806
股份基礎給付	5	53	58	226	5,774	6,000
勞健保費用	2,052	14,126	16,178	377	9,516	9,893
董事酬金	-	4,252	4,252	-	6,643	6,643
其他員工福利費用	583	4,122	4,705	136	3,345	3,481
退休金費用	669	5,935	6,604	131	4,544	4,675
合 計	<u>\$ 32,540</u>	<u>\$291,385</u>	<u>\$323,925</u>	<u>\$ 20,123</u>	<u>\$465,375</u>	<u>\$485,498</u>
折舊費用	<u>\$ 149</u>	<u>\$ 45,711</u>	<u>\$ 45,860</u>	<u>\$ 40</u>	<u>\$ 36,008</u>	<u>\$ 36,048</u>
攤銷費用	<u>\$ -</u>	<u>\$ 9,009</u>	<u>\$ 9,009</u>	<u>\$ -</u>	<u>\$ 4,417</u>	<u>\$ 4,417</u>

註：111 及 110 年度之每月底平均員工人數分別為 91 人及 63 人，其中未兼任員工之董事人數分別為 2 人及 1 人。

台灣省會計師公會會員印鑑證明書

台省財證字第 1120051 號

會員姓名：
 (1) 林政治
 (2) 蔡美貞

事務所名稱：勤業眾信聯合會計師事務所

事務所地址：台北市信義區松仁路 100 號 20 樓



事務所電話：27259988

事務所統一編號：94998251


會員證書字號：
 (1) 台省會證字第 3103 號
 (2) 台省會證字第 3970 號

委託人統一編號：25086406

印鑑證明書用途：辦理力領科技股份有限公司 111 年度（自民國 111 年 1 月 1 日至 111 年 12 月 31 日）財務報表之查核簽證。

簽名式 (一)	林政治	存會印鑑 (一)	
簽名式 (二)	蔡美貞	存會印鑑 (二)	


理事長：



核對人：



中華民國 112 年 12 月 12 日



台省財證字第 1120051 號

附件七

110 年度個別財務報告暨會計師查核報告

力領科技股份有限公司

財務報告暨會計師查核報告
民國 110 及 109 年度

地址：新竹縣竹北市台元一街5號6樓之9

電話：(03)5601180

§ 目 錄 §

項	目 頁	次	財 務 報 表 附 註 編 號
一、封 面	1		-
二、目 錄	2		-
三、會計師查核報告	3~5		-
四、資產負債表	6		-
五、綜合損益表	7~8		-
六、權益變動表	9		-
七、現金流量表	10~11		-
八、財務報表附註			
(一) 公司沿革	12		一
(二) 通過財務報告之日期及程序	12		二
(三) 新發布及修訂準則及解釋之適用	12~17		三
(四) 重大會計政策之彙總說明	17~25		四
(五) 重大會計判斷、估計及假設不確定性之主要來源	25		五
(六) 重要會計項目之說明	26~47		六~二六
(七) 關係人交易	47~50		二七
(八) 質抵押之資產	50		二八
(九) 重大或有負債及未認列之合約承諾	50		二九
(十) 其他事項	51~52		三十
(十一) 重大期後事項	52		三一
(十二) 具重大影響之外幣資產及負債之資訊	52~53		三二
(十三) 附註揭露事項			
1. 重大交易事項相關資訊	53、56~57		三三
2. 轉投資事業相關資訊	53		三三
3. 大陸投資資訊	53		三三
(十四) 部門資訊	54~55		三四
九、重要會計項目明細表	58~69		-

會計師查核報告

力領科技股份有限公司 公鑒：

查核意見

力領科技股份有限公司民國 110 年及 109 年 12 月 31 日之資產負債表，暨民國 110 年及 109 年 1 月 1 日至 12 月 31 日之綜合損益表、權益變動表、現金流量表，以及財務報表附註（包括重大會計政策彙總），業經本會計師查核竣事。

依本會計師之意見，上開財務報表在所有重大方面係依照證券發行人財務報告編製準則及經金融監督管理委員會認可並發布生效之國際財務報導準則、國際會計準則、解釋及解釋公告編製，足以允當表達力領科技股份有限公司民國 110 年及 109 年 12 月 31 日之財務狀況，暨民國 110 年及 109 年 1 月 1 日至 12 月 31 日之財務績效及現金流量。

查核意見之基礎

本會計師係依照會計師查核簽證財務報表規則及一般公認審計準則執行查核工作。本會計師於該等準則下之責任將於會計師查核財務報表之責任段進一步說明。本會計師所隸屬事務所受獨立性規範之人員已依會計師職業道德規範，與力領科技股份有限公司保持超然獨立，並履行該規範之其他責任。本會計師相信已取得足夠及適切之查核證據，以作為表示查核意見之基礎。

管理階層與治理單位對財務報表之責任

管理階層之責任係依照證券發行人財務報告編製準則及經金融監督管理委員會認可並發布生效之國際財務報導準則、國際會計準則、解釋及解釋公告編製允當表達之財務報表，且維持與財務報表編製有關之必要內部控制，以確保財務報表未存有導因於舞弊或錯誤之重大不實表達。

於編製財務報表時，管理階層之責任亦包括評估力領科技股份有限公司繼續經營之能力、相關事項之揭露，以及繼續經營會計基礎之採用，除非管理階層意圖清算力領科技股份有限公司或停止營業，或除清算或停業外別無實際可行之其他方案。

力領科技股份有限公司之治理單位（含監察人）負有監督財務報導流程之責任。

會計師查核財務報表之責任

本會計師查核財務報表之目的，係對財務報表整體是否存有導因於舞弊或錯誤之重大不實表達取得合理確信，並出具查核報告。合理確信係高度確信，惟依照一般公認審計準則執行之查核工作無法保證必能偵出財務報表存有之重大不實表達。不實表達可能導因於舞弊或錯誤。如不實表達之個別金額或彙總數可合理預期將影響財務報表使用者所作之經濟決策，則被認為具有重大性。

本會計師依照一般公認審計準則查核時，運用專業判斷並保持專業上之懷疑。本會計師亦執行下列工作：

1. 辨認並評估財務報表導因於舞弊或錯誤之重大不實表達風險；對所評估之風險設計及執行適當之因應對策；並取得足夠及適切之查核證據以作為查核意見之基礎。因舞弊可能涉及共謀、偽造、故意遺漏、不實聲明或踰越內部控制，故未偵出導因於舞弊之重大不實表達之風險高於導因於錯誤者。
2. 對與查核攸關之內部控制取得必要之瞭解，以設計當時情況下適當之查核程序，惟其目的非對力領科技股份有限公司內部控制之有效性表示意見。
3. 評估管理階層所採用會計政策之適當性，及其所作會計估計與相關揭露之合理性。
4. 依據所取得之查核證據，對管理階層採用繼續經營會計基礎之適當性，以及使力領科技股份有限公司繼續經營之能力可能產生重大疑慮之事件或情況是否存在重大不確定性，作出結論。本會計師若認為該等事件或情況存在重大不確定性，則須於查核報告中提醒財務報表使用者注意財務報表之相關揭露，或於該等揭露係屬不適當時修正查核意見。本會計

師之結論係以截至查核報告日所取得之查核證據為基礎。惟未來事件或情況可能導致力領科技股份有限公司不再具有繼續經營之能力。

5. 評估財務報表（包括相關附註）之整體表達、結構及內容，以及財務報表是否允當表達相關交易及事件。

本會計師與治理單位溝通之事項，包括所規劃之查核範圍及時間，以及重大查核發現（包括於查核過程中所辨認之內部控制顯著缺失）。

強調事項

如財務報告附註一及三十所述，力領科技股份有限公司於民國 110 年 6 月 1 日依企業併購法進行母子公司間組織重組而收購母公司矽創電子股份有限公司部分之相關營業，並由力領科技股份有限公司發行新股予母公司矽創電子股份有限公司做為收購之對價。前述交易係屬共同控制下之組織重組，是以應追溯視為自始取得或除列，並重編比較期間之個別財務報告，是項重編使民國 109 年 12 月 31 日之共同控制下前手權益調整新台幣 72,598 仟元，民國 109 年度共同控制下前手權益綜合損益調整新台幣 20,885 仟元。

勤業眾信聯合會計師事務所

會計師 林 政 治

林政治



會計師 蔡 美 貞

蔡美貞



金融監督管理委員會核准文號
金管證六字第 0930160267 號

金融監督管理委員會核准文號
金管證審字第 1010028123 號

中 華 民 國 112 年 3 月 15 日

力領科技股份有限公司

資產負債表

民國110年及109年12月31日

單位：新台幣仟元

代碼	資產	110年12月31日		109年12月31日 (重編後並經查核)		代碼	負債及權益	110年12月31日		109年12月31日 (重編後並經查核)	
		金額	%	金額	%			金額	%	金額	%
	流動資產						流動負債				
1100	現金及約當現金(附註四、六及二六)	\$ 1,025,189	37	\$ 348,565	32	2170	應付帳款(附註二六)	\$ 388,850	14	\$ 231,148	21
1110	透過損益按公允價值衡量之金融資產-流動(附註四、七及二六)	20,989	1	31,080	3	2206	應付員工酬勞及董監酬勞(附註二十)	254,411	9	30,478	3
1120	透過其他綜合損益按公允價值衡量之金融資產-流動(附註四、八及二六)	9,415	-	9,519	1	2219	其他應付款(附註十六及二六)	96,969	3	88,580	8
1136	按攤銷後成本衡量之金融資產-流動(附註四、九、二六及二八)	670,105	24	257,005	23	2220	其他應付款-關係人(附註二六及二七)	26,989	1	7,817	1
1170	應收帳款淨額(附註四、十、十九及二六)	197,873	7	176,094	16	2230	本期所得稅負債(附註四及二一)	240,185	9	33,613	3
1180	應收帳款-關係人淨額(附註四、十九、二六及二七)	47,490	2	-	-	2280	租賃負債-流動(附註四、十三、二六及二七)	4,466	-	1,937	-
1200	其他應收款(附註四及二六)	1,211	-	574	-	2300	其他流動負債(附註十六、十九及二六)	14,221	1	4,315	-
1310	存貨(附註四、五及十一)	470,118	17	204,571	18	21XX	流動負債總計	1,026,091	37	397,888	36
1410	預付款項及其他流動資產(附註四、十五及二六)	26,097	1	15,266	1		非流動負債				
11XX	流動資產總計	2,468,487	89	1,042,674	94	2580	租賃負債-非流動(附註四、十三、二六及二七)	4,811	-	4,255	-
	非流動資產					2645	其他非流動負債(附註四、二六及二九)	62,693	3	29,241	3
1600	不動產、廠房及設備(附註四及十二)	65,553	3	52,171	5	25XX	非流動負債總計	67,504	3	33,496	3
1755	使用權資產(附註四、十三及二七)	9,620	-	6,400	1	2XXX	負債總計	1,093,595	40	431,384	39
1780	無形資產(附註四、十四及二七)	9,386	-	2,947	-		權益(附註四、十八及二三)				
1990	其他非流動資產(附註四、十五、二六、二七及二九)	212,232	8	420	-	3110	普通股股本	291,530	10	393,366	35
15XX	非流動資產總計	296,791	11	61,938	6	3200	資本公積	221,109	8	20,982	2
							保留盈餘				
						3310	法定盈餘公積	75,655	3	63,328	6
						3350	未分配盈餘	1,083,808	39	123,269	11
						3300	保留盈餘總計	1,159,463	42	186,597	17
							其他權益項目				
						3420	透過其他綜合損益按公允價值衡量之金融資產未實現評價損失	(419)	-	(315)	-
						31XX	本公司業主權益總計	1,671,683	60	600,630	54
						35XX	共同控制下前手權益	-	-	72,598	7
						3XXX	權益總計	1,671,683	60	673,228	61
1XXX	資產總計	\$ 2,765,278	100	\$ 1,104,612	100		負債與權益總計	\$ 2,765,278	100	\$ 1,104,612	100

後附之附註係本財務報告之一部分。

(請參閱勤業眾信聯合會計師事務所民國112年3月15日查核報告)

董事長：毛穎文



經理人：毛穎文



會計主管：彭鈺婷



力領科技股份有限公司



綜合損益表

民國 110 年及 109 年 1 月 1 日至 12 月 31 日

單位：新台幣仟元，惟
每股盈餘為元

代 碼		110年度		109年度 (重編後並經查核)	
		金 額	%	金 額	%
4000	營業收入 (附註四、十九及二七)	\$ 3,532,757	100	\$ 1,446,334	100
5000	營業成本 (附註十一及二七)	<u>1,524,121</u>	<u>43</u>	<u>950,302</u>	<u>66</u>
5900	營業毛利	<u>2,008,636</u>	<u>57</u>	<u>496,032</u>	<u>34</u>
	營業費用 (附註十、二十及二七)				
6100	推銷費用	66,476	2	29,460	2
6200	管理費用	87,534	2	29,785	2
6300	研究發展費用	<u>503,727</u>	<u>14</u>	<u>267,732</u>	<u>18</u>
6000	營業費用合計	<u>657,737</u>	<u>18</u>	<u>326,977</u>	<u>22</u>
6500	其他收益及費損淨額 (附註二十)	<u>405</u>	<u>-</u>	<u>-</u>	<u>-</u>
6900	營業淨利	<u>1,351,304</u>	<u>39</u>	<u>169,055</u>	<u>12</u>
	營業外收入及支出 (附註四、二十及二七)				
7100	利息收入	4,412	-	3,837	-
7010	其他收入	443	-	2,420	-
7020	其他利益及損失	3,800	-	(3,889)	-
7050	財務成本	(<u>262</u>)	<u>-</u>	(<u>356</u>)	<u>-</u>
7000	營業外收入及支出合計	<u>8,393</u>	<u>-</u>	<u>2,012</u>	<u>-</u>
7900	稅前淨利	1,359,697	39	171,067	12
7950	所得稅費用 (附註四及二一)	<u>240,487</u>	<u>7</u>	<u>26,913</u>	<u>2</u>

(接次頁)

(承前頁)

代 碼		110年度		109年度 (重編後並經查核)	
		金 額	%	金 額	%
8200	本年度淨利	\$ 1,119,210	32	\$ 144,154	10
	本年度其他綜合損益 不重分類至損益之項目				
8316	透過其他綜合損益 按公允價值衡量 之權益工具投資	(104)	-	(312)	-
8500	本年度綜合損益總額	<u>\$ 1,119,106</u>	<u>32</u>	<u>\$ 143,842</u>	<u>10</u>
	淨利歸屬於：				
8610	母公司業主	\$ 1,083,808	31	\$ 123,269	9
8615	共同控制下前手權益	<u>35,402</u>	<u>1</u>	<u>20,885</u>	<u>1</u>
8600		<u>\$ 1,119,210</u>	<u>32</u>	<u>\$ 144,154</u>	<u>10</u>
	綜合損益總額歸屬於：				
8710	母公司業主	\$ 1,083,704	31	\$ 122,957	9
8715	共同控制下前手權益	<u>35,402</u>	<u>1</u>	<u>20,885</u>	<u>1</u>
8700		<u>\$ 1,119,106</u>	<u>32</u>	<u>\$ 143,842</u>	<u>10</u>
	每股盈餘 (附註二二)				
9750	基 本	<u>\$ 32.50</u>		<u>\$ 3.41</u>	
9850	稀 釋	<u>\$ 28.69</u>		<u>\$ 3.27</u>	

後附之附註係本財務報告之一部分。

(請參閱勤業眾信聯合會計師事務所民國 112 年 3 月 15 日查核報告)

董事長：毛穎文



經理人：毛穎文



會計主管：彭鈺婷



力維利科技股份有限公司

編製期間表

民國 110 年及 109 年 1 月 1 日至 12 月 31 日

單位：新台幣仟元

代碼	股本 (附註四、十八及二三)		資本公積 (附註十八及二三)	保留盈餘 (附註十八)		其他權益項目 (附註四及十八)		共同控制下 前手權益	權益總計	
	股數 (仟股)	金額		法定盈餘公積	未分配盈餘	透過其他綜合損益 按公允價值衡量之 未實現損益	總計			
A1	109年1月1日餘額	39,207	\$ 392,066	\$ 20,250	\$ 48,079	\$ 152,487	(\$ 3)	\$ 612,879	\$ -	\$ 612,879
A4	追溯調整共同控制下組織重組之前手權益	-	-	-	-	-	-	51,713	-	51,713
A5	109年1月1日重編後餘額	39,207	392,066	20,250	48,079	152,487	(3)	612,879	51,713	664,592
B1	108年度盈餘分配									
B1	法定盈餘公積	-	-	-	15,249	(15,249)	-	-	-	-
B5	股東現金股利—每股3.5元	-	-	-	-	(137,238)	-	(137,238)	-	(137,238)
E1	員工酬勞轉增資發行新股	130	1,300	732	-	-	-	2,032	-	2,032
D1	109年度淨利	-	-	-	-	123,269	-	123,269	20,885	144,154
D3	109年度其他綜合損益	-	-	-	-	-	(312)	(312)	-	(312)
Z1	109年12月31日餘額	39,337	393,366	20,982	63,328	123,269	(315)	600,630	72,598	673,228
B1	109年度盈餘分配									
B1	法定盈餘公積	-	-	-	12,327	(12,327)	-	-	-	-
B5	股東現金股利—每股2.82元	-	-	-	-	(110,942)	-	(110,942)	-	(110,942)
E1	員工酬勞轉增資發行新股	1,816	18,164	9,572	-	-	-	27,736	-	27,736
E3	現金減資	(18,000)	(180,000)	-	-	-	-	(180,000)	-	(180,000)
G1	員工認股權計畫下發行之普通股	3,000	30,000	105,000	-	-	-	135,000	-	135,000
N1	員工認股權酬勞成本	-	-	6,000	-	-	-	6,000	-	6,000
T1	員工酬勞以股票發放未既得	-	-	1,555	-	-	-	1,555	-	1,555
D1	110年度淨利	-	-	-	-	1,083,808	-	1,083,808	35,402	1,119,210
D3	110年度其他綜合損益	-	-	-	-	-	(104)	(104)	-	(104)
H3	組織重組	3,000	30,000	78,000	-	-	-	108,000	(108,000)	-
Z1	110年12月31日餘額	29,153	\$ 291,530	\$ 221,109	\$ 75,655	\$ 1,083,808	(\$ 419)	\$ 1,671,683	\$ -	\$ 1,671,683

後附之附註係本財務報告之一部分。

(請參閱勤業眾信聯合會計師事務所民國112年3月15日查核報告)

董事長：毛穎文



經理人：毛穎文



會計主管：彭鈺婷



力領科技股份有限公司

現金流量表

民國 110 年及 109 年 1 月 1 日至 12 月 31 日

單位：新台幣仟元

代 碼		110 年度	109 年度 (重編後並經查核)
	營業活動之現金流量		
A10000	稅前淨利	\$ 1,359,697	\$ 171,067
A20010	收益費損項目：		
A20100	折舊費用	36,048	32,532
A20200	攤銷費用	4,417	1,219
A20400	透過損益按公允價值衡量之金融 資產淨利益	(709)	(228)
A20900	財務成本	262	356
A21200	利息收入	(4,412)	(3,837)
A21300	股利收入	(380)	(109)
A21900	員工認股權酬勞費用	6,000	-
A23700	存貨跌價及呆滯損失	3,210	1,788
A24100	未實現外幣兌換損失	1,536	4,927
A29900	租賃修改利益	(405)	-
A30000	營業活動資產及負債之淨變動數		
A31150	應收票據及帳款	(22,481)	(54,850)
A31160	應收帳款－關係人	(47,639)	-
A31180	其他應收款	1	(7)
A31200	存 貨	(268,757)	116,111
A31230	預付款項	(150,238)	2,689
A31240	其他流動資產	(258)	6
A32150	應付帳款	160,102	10,441
A32180	其他應付款	3,709	(14,334)
A32190	其他應付款－關係人	19,174	211
A32230	其他流動負債	9,906	3,250
A32990	應付員工酬勞及董事酬勞	251,669	15,781
A33000	營運產生之現金	1,360,452	287,013
A33100	收取之利息	3,774	4,158
A33300	支付之利息	(104)	(1,013)
A33500	支付之所得稅	(33,915)	(24,369)
AAAA	營業活動之淨現金流入	1,330,207	265,789

(接次頁)

(承前頁)

代 碼		110 年度	109 年度 (重編後並經查核)
	投資活動之現金流量		
B00010	取得透過其他綜合損益按公允價值衡量之金融資產	\$ -	(\$ 4,666)
B00040	取得按攤銷後成本衡量之金融資產	(875,605)	(257,005)
B00060	按攤銷後成本衡量之金融資產到期還本	462,505	326,000
B00100	取得透過損益按公允價值衡量之金融資產	-	(20,000)
B00200	處分透過損益按公允價值衡量之金融資產	10,800	7,000
B02700	取得不動產、廠房及設備	(41,922)	(18,180)
B03700	存出保證金增加	(72,899)	-
B03800	存出保證金減少	350	-
B04500	取得無形資產	(10,034)	(2,118)
B07600	收取之股利	380	109
BBBB	投資活動之淨現金流(出)入	<u>(526,425)</u>	<u>31,140</u>
	籌資活動之現金流量		
C03000	存入保證金增加	42,104	-
C03100	存入保證金減少	(8,367)	(30,826)
C04020	租賃本金償還	(2,632)	(2,030)
C04500	發放現金股利	(110,942)	(137,238)
C04700	現金減資	(180,000)	-
C04800	員工執行認股權	135,000	-
C09900	員工酬勞以股票發放未既得	1,555	-
CCCC	籌資活動之淨現金流出	<u>(123,282)</u>	<u>(170,094)</u>
DDDD	匯率變動對現金及約當現金之影響	<u>(3,876)</u>	<u>(5,205)</u>
EEEE	本年度現金及約當現金淨增加數	676,624	121,630
E00100	年初現金及約當現金餘額	<u>348,565</u>	<u>226,935</u>
E00200	年底現金及約當現金餘額	<u>\$ 1,025,189</u>	<u>\$ 348,565</u>

後附之附註係本財務報告之一部分。

(請參閱勤業眾信聯合會計師事務所民國 112 年 3 月 15 日查核報告)

董事長：毛穎文



經理人：毛穎文



會計主管：彭鈺婷



力領科技股份有限公司

財務報告附註

民國 110 年及 109 年 1 月 1 日至 12 月 31 日

(除另註明外，金額以新台幣仟元為單位)

一、公司沿革

力領科技股份有限公司(以下稱「本公司」)於 98 年 12 月 11 日經經濟部核准設立，而於 102 年 5 月 1 日開始主要營業活動，並產生重要收入。本公司主要營業項目為多樣化整合型的車用顯示器驅動晶片之研發及銷售。

矽創電子股份有限公司(以下簡稱「母公司」)為因應組織調整及專業分工暨統籌集團資源之分配調度，以期提高公司整體營運績效及市場競爭力，於 110 年 3 月 18 日經母公司董事會決議依照企業併購法及公司法等相關法令，將車載事業部門予以分割，並由本公司發行新股作為讓與之對價，並於 110 年 6 月 1 日分割完成。前述交易因屬共同控制下之組織重組，應視為自始已合併而追溯重編前期比較財務報表。

本財務報告係以本公司之功能性貨幣新台幣表達。

二、通過財務報告之日期及程序

本財務報告於 112 年 3 月 15 日經董事會通過。

三、新發布及修訂準則及解釋之適用

(一) 首次適用金融監督管理委員會(以下稱「金管會」)認可並發布生效之國際財務報導準則(IFRS)、國際會計準則(IAS)、解釋(IFRIC)及解釋公告(SIC)(以下稱「IFRSs」)

除下列說明外，適用修正後之金管會認可並發布生效之 IFRSs 將不致造成本公司會計政策之重大變動：

1. IFRS 9、IAS 39、IFRS 7、IFRS 4 及 IFRS 16 之修正「利率指標變革－第二階段」

本公司選擇適用該修正之實務權宜作法，處理利率指標變革導致之決定金融資產、金融負債及租賃負債之合約現金流量

基礎之變動。若前述變動為利率指標變革之直接結果所必須，且新基礎在經濟上約當於變動前之基礎，係於決定基礎變動時視為有效利率變動。

2. IFRS 16 之修正「2021 年 6 月 30 日後之新型冠狀病毒肺炎相關租金減讓」

本公司選擇適用該修正，將實務權宜作法之適用條件展延至 111 年 6 月 30 日以前到期之給付，實務權宜作法相關會計政策請參閱附註四。

本公司自 110 年 1 月 1 日開始適用該修正。

(二) 111 年適用之金管會認可之 IFRSs

新發布 / 修正 / 修訂準則及解釋	IASB 發布之生效日
「IFRSs 2018-2020 之年度改善」	2022 年 1 月 1 日 (註 1)
IFRS 3 之修正「對觀念架構之引述」	2022 年 1 月 1 日 (註 2)
IAS 16 之修正「不動產、廠房及設備：達到預定使用狀態前之價款」	2022 年 1 月 1 日 (註 3)
IAS 37 之修正「虧損性合約—履行合約之成本」	2022 年 1 月 1 日 (註 4)

註 1：IFRS 9 之修正適用於 2022 年 1 月 1 日以後開始之年度報導期間所發生之金融負債之交換或條款修改；IAS 41「農業」之修正適用於 2022 年 1 月 1 日以後開始之年度報導期間之公允價值衡量；IFRS 1「首次採用 IFRSs」之修正係追溯適用於 2022 年 1 月 1 日以後開始之年度報導期間。

註 2：收購日在年度報導期間開始於 2022 年 1 月 1 日以後之企業合併適用此項修正。

註 3：於 2021 年 1 月 1 日以後始達管理階層預期運作方式之必要地點及狀態之廠房、不動產及設備適用此項修正。

註 4：於 2022 年 1 月 1 日尚未履行所有義務之合約適用此項修正。

1. IFRSs 2018-2020 之年度改善

IFRSs 2018-2020 之年度改善修正若干準則，其中 IFRS 9「金融工具」之修正，為評估金融負債之交換或條款修改是否具重大差異，比較新舊合約條款之現金流量折現值（包括簽訂新合

約或修改合約所收付費用之淨額) 是否有 10% 之差異時, 前述所收付費用僅應包括借款人與貸款人間收付之費用。

2. IFRS 3 之修正「對觀念架構之引述」

該修正係更新對觀念架構之引述並新增收購者應適用 IFRIC 21「公課」以決定收購日是否存在產生公課支付負債之義務事項之規定。

3. IAS 16 之修正「不動產、廠房及設備：達到預定使用狀態前之價款」

該修正規定, 為使不動產、廠房及設備達到能符合管理階層預期運作方式之必要地點及狀態而產出之項目之銷售價款, 不宜作為該資產之成本減項。前述產出項目應按 IAS 2「存貨」衡量, 並按所適用之準則將銷售價款及成本認列於損益。

該修正適用於 110 年 1 月 1 日以後始達管理階層預期運作方式之必要地點及狀態之廠房、不動產及設備, 本公司於首次適用該修正時, 比較期間資訊應予重編。

除上述影響外, 截至本財務報告通過發布日止, 本公司評估其他準則、解釋之修正將不致對財務狀況與財務績效造成重大影響。

(三) IASB 已發布但尚未經金管會認可並發布生效之 IFRSs

新發布 / 修正 / 修訂準則及解釋	IASB 發布之生效日(註1)
IFRS 10 及 IAS 28 之修正「投資者與其關聯企業或合資間之資產出售或投入」	未定
IFRS 17「保險合約」	2023 年 1 月 1 日
IFRS 17 之修正	2023 年 1 月 1 日
IFRS 17 之修正「初次適用 IFRS 17 及 IFRS 9—比較資訊」	2023 年 1 月 1 日
IAS 1 之修正「負債分類為流動或非流動」	2023 年 1 月 1 日
IAS 1 之修正「會計政策之揭露」	2023 年 1 月 1 日 (註 2)
IAS 8 之修正「會計估計之定義」	2023 年 1 月 1 日 (註 3)
IAS 12 之修正「與單一交易所產生之資產及負債有關之遞延所得稅」	2023 年 1 月 1 日 (註 4)

註 1: 除另註明外, 上述新發布 / 修正 / 修訂準則或解釋係於各該日期以後開始之年度報導期間生效。

註 2：於 2023 年 1 月 1 日以後開始之年度報導期間推延適用此項修正。

註 3：於 2023 年 1 月 1 日以後開始之年度報導期間所發生之會計估計變動及會計政策變動適用此項修正。

註 4：除於 2022 年 1 月 1 日就租賃及除役義務之暫時性差異認列遞延所得稅外，該修正係適用於 2022 年 1 月 1 日以後所發生之交易。

1. IAS 1 之修正「負債分類為流動或非流動」

該修正係釐清判斷負債是否分類為非流動時，應評估本公司於報導期間結束日是否具有遞延清償期限至報導期間後至少 12 個月之權利。若本公司於報導期間結束日具有該權利，無論本公司是否預期將行使該權利，負債係分類為非流動。該修正並釐清，若本公司須遵循特定條件始具有遞延清償負債之權利，本公司必須於報導期間結束日已遵循特定條件，即使貸款人係於較晚日期測試本公司是否遵循該等條件亦然。

該修正規定，為負債分類之目的，前述清償係指移轉現金、其他經濟資源或本公司之權益工具予交易對方致負債之消滅。惟若負債之條款，可能依交易對方之選擇，以移轉本公司之權益工具而導致其清償，且若該選擇權依 IAS 32「金融工具：表達」之規定係單獨認列於權益，則前述條款並不影響負債之分類。

2. IAS 1 之修正「會計政策之揭露」

該修正明訂本公司應依重大之定義，決定應揭露之重大會計政策資訊。若會計政策資訊可被合理預期將影響一般用途財務報表之主要使用者以該等財務報表為基礎所作之決策，則該會計政策資訊係屬重大。該修正並釐清：

- 與不重大之交易、其他事項或情況相關之會計政策資訊係屬不重大，本公司無需揭露該等資訊。
- 本公司可能因交易、其他事項或情況之性質而判斷相關會計政策資訊屬重大，即使金額不重大亦然。

- 並非與重大交易、其他事項或情況相關之所有會計政策資訊皆屬重大。

此外，該修正並舉例說明若會計政策資訊係與重大交易、其他事項或情況相關，且有下列情況時，該資訊可能屬重大：

- (1) 本公司於報導期間改變會計政策，且該變動導致財務報表資訊之重大變動；
- (2) 本公司自準則允許之選項中選擇其適用之會計政策；
- (3) 因缺乏特定準則之規定，本公司依 IAS 8「會計政策、會計估計變動及錯誤」建立之會計政策；
- (4) 本公司揭露其須運用重大判斷或假設所決定之相關會計政策；或
- (5) 涉及複雜之會計處理規定且財務報表使用者仰賴該等資訊方能了解該等重大交易、其他事項或情況。

3. IAS 8 之修正「會計估計之定義」

該修正明訂會計估計係指財務報表中受衡量不確定性影響之貨幣金額。本公司於適用會計政策時，可能須以無法直接觀察而必須估計之貨幣金額衡量財務報表項目，故須使用衡量技術及輸入值建立會計估計以達此目的。衡量技術或輸入值之變動對會計估計之影響若非屬前期錯誤之更正，該等變動係屬會計估計變動。

4. IAS 12 之修正「與單一交易所產生之資產及負債有關之遞延所得稅」

該修正釐清，原始認列時產生相同金額之應課稅及可減除暫時性差異之交易，不適用 IAS 12 原始認列之豁免規定。本公司將於 2022 年 1 月 1 日就與租賃及除役義務有關之所有可減除及應課稅暫時性差異認列遞延所得稅資產（若很有可能課稅所得以供可減除暫時性差異使用）及遞延所得稅負債，並於該日將累積影響數認列為保留盈餘初始餘額之調整。對租賃及除役義務以外之交易則自 2022 年 1 月 1 日以後發生者推延適用該修正。

除上述影響外，截至本財務報告通過發布日止，本公司仍持續評估其他準則、解釋之修正對財務狀況與財務績效之影響，相關影響待評估完成時予以揭露。

四、重大會計政策之彙總說明

(一) 遵循聲明

本財務報告係依照商業會計法及商業會計處理準則中與財務報表編制有關之規定，暨經金管會認可並發布生效之 IFRSs 編製。

(二) 編製基礎

除按公允價值衡量之金融工具外，本財務報告係依歷史成本基礎編製。

公允價值衡量依照相關輸入值之可觀察程度及重要性分為第 1 等級至第 3 等級：

1. 第 1 等級輸入值：係指於衡量日可取得之相同資產或負債於活躍市場之報價（未經調整）。
2. 第 2 等級輸入值：係指除第 1 等級之報價外，資產或負債直接（亦即價格）或間接（亦即由價格推導而得）之可觀察輸入值。
3. 第 3 等級輸入值：係指資產或負債之不可觀察之輸入值。

(三) 資產與負債區分流動與非流動之標準

流動資產包括：

1. 主要為交易目的而持有之資產；
2. 於資產負債表日後 12 個月內實現之資產；及
3. 現金及約當現金（但不包括於資產負債表日後逾 12 個月用以交換或清償負債而受到限制者）。

流動負債包括：

1. 主要為交易目的而持有之負債；
2. 於資產負債表日後 12 個月內到期清償之負債，以及
3. 不能無條件將清償期限遞延至資產負債表日後至少 12 個月之負債。

非屬上述流動資產或流動負債者，係分類為非流動資產或非流動負債。

(四) 外 幣

本公司編製財務報告時，以本公司功能性貨幣以外之貨幣（外幣）交易者，依交易日匯率換算為功能性貨幣記錄。

外幣貨幣性項目於每一資產負債表日以收盤匯率換算。因交割貨幣性項目或換算貨幣性項目產生之兌換差額，於發生當年度認列於損益。

以公允價值衡量之外幣非貨幣性項目係以決定公允價值當日之匯率換算，所產生之兌換差額列為當年度損益，惟屬公允價值變動認列於其他綜合損益者，其產生之兌換差額列於其他綜合損益。

以歷史成本衡量之外幣非貨幣性項目係以交易日之匯率換算，不再重新換算。

(五) 存 貨

存貨包括原料、在製品及製成品。存貨係以成本與淨變現價值孰低法衡量，比較成本與淨變現價值時除同類別存貨外係以個別項目為基礎。淨變現價值係指在正常情況下之估計售價減除至完工尚需投入之估計成本及完成出售所需之估計成本後之餘額。存貨成本之計算採用加權平均法。

(六) 不動產、廠房及設備

不動產、廠房及設備係以成本認列，後續以成本減除累計折舊及累計減損損失後之金額衡量。

不動產、廠房及設備於耐用年限內按直線基礎，對每一重大部分單獨提列折舊。本公司至少於每一年度結束日對估計耐用年限、殘值及折舊方法進行檢視，並推延適用會計估計變動之影響。

不動產、廠房及設備除列時，淨處分價款與該資產帳面金額間之差額係認列於損益。

(七) 無形資產

1. 單獨取得

單獨取得之有限耐用年限無形資產原始以成本衡量，後續係以成本減除累計攤銷及累計減損損失後之金額衡量。無形資產於耐用年限內按直線基礎進行攤銷，本公司至少於每一年度

結束日對估計耐用年限、殘值及攤銷方法進行檢視，並推延適用會計估計變動之影響。非確定耐用年限無形資產係以成本減除累計減損損失列報。

2. 內部產生－研究及發展支出

研究之支出於發生時認列為費用。

3. 除 列

無形資產除列時，淨處分價款與該資產帳面金額間之差額係認列於當年度損益。

(八) 不動產、廠房及設備、使用權資產及無形資產之減損

本公司於每一資產負債表日評估是否有任何跡象顯示不動產、廠房及設備、使用權資產及無形資產可能已減損。若有任一減損跡象存在，則估計該資產之可回收金額。倘無法估計個別資產之可回收金額，本公司估計該資產所屬現金產生單位之可回收金額。共用資產係依合理一致基礎分攤至個別現金產生單位。

可回收金額為公允價值減出售成本與其使用價值之較高者。個別資產或現金產生單位之可回收金額若低於其帳面金額時，將該資產或現金產生單位之帳面金額調減至其可回收金額，減損損失係認列於損益。

當減損損失於後續迴轉時，該資產或現金產生單位之帳面金額調增至修訂後之可回收金額，惟增加後之帳面金額以不超過該資產或現金產生單位若未於以前年度認列減損損失時所決定之帳面金額（減除攤銷或折舊）。減損損失之迴轉係認列於損益。

(九) 金融工具

金融資產與金融負債於本公司成為該工具合約條款之一方時認列於資產負債表。

原始認列金融資產與金融負債時，若金融資產或金融負債非屬透過損益按公允價值衡量者，係按公允價值加計直接可歸屬於取得或發行金融資產或金融負債之交易成本衡量。直接可歸屬於取得或發行透過損益按公允價值衡量之金融資產或金融負債之交易成本，則立即認列為損益。

1. 金融資產

金融資產之慣例交易係採交割日會計認列及除列。

(1) 衡量種類

本公司所持有之金融資產種類為透過損益按公允價值衡量之金融資產、按攤銷後成本衡量之金融資產及透過其他綜合損益按公允價值衡量之權益工具投資。

A. 透過損益按公允價值衡量之金融資產

透過損益按公允價值衡量之金融資產包括強制透過損益按公允價值衡量。強制透過損益按公允價值衡量之金融資產包括本公司未指定透過其他綜合損益按公允價值衡量之權益工具投資，及不符合分類為按攤銷後成本衡量或透過其他綜合損益按公允價值衡量之債務工具投資。

透過損益按公允價值衡量之金融資產係按公允價值衡量，所產生之股利及利息係分別認列於其他收入及利息收入，再衡量產生之利益或損失則係認列於其他利益及損失。公允價值之決定方式請參閱附註二六。

B. 按攤銷後成本衡量之金融資產

本公司投資金融資產若同時符合下列兩條件，則分類為按攤銷後成本衡量之金融資產：

- a. 係於某經營模式下持有，該模式之目的係持有金融資產以收取合約現金流量；及
- b. 合約條款產生特定日期之現金流量，該等現金流量完全為支付本金及流通在外本金金額之利息。

按攤銷後成本衡量之金融資產（包括現金及約當現金、按攤銷後成本衡量之應收帳款及其他應收款、原始到期日超過 3 個月以上之定存、質抵押定存及存出保證金）於原始認列後，係以有效利息法決定之總帳面金額減除任何減損損失之攤銷後成本衡量，任何外幣兌換損益則認列於損益。

利息收入係以有效利率乘以金融資產總帳面金額計算。

信用減損金融資產係指發行人或債務人已發生重大財務困難、違約、債務人很有可能聲請破產或其他財務重整或由於財務困難而使金融資產之活絡市場消失。

約當現金包括自取得日起 3 個月內、高度流動性、可隨時轉換成定額現金且價值變動風險甚小之定期存款及附買回票券，係用於滿足短期現金承諾。

C. 透過其他綜合損益按公允價值衡量之權益工具投資

本公司於原始認列時，可作一不可撤銷之選擇，將非持有供交易且非企業合併收購者所認列或有對價之權益工具投資，指定透過其他綜合損益按公允價值衡量。

透過其他綜合損益按公允價值衡量之權益工具投資係按公允價值衡量，後續公允價值變動列報於其他綜合損益，並累計於其他權益中。於投資處分時，累積損益直接移轉至保留盈餘，並不重分類為損益。

透過其他綜合損益按公允價值衡量之權益工具投資之股利於本公司收款之權利確立時認列於損益中，除非該股利明顯代表部分投資成本之回收。

(2) 金融資產之減損

本公司於每一資產負債表日按預期信用損失評估按攤銷後成本衡量之金融資產（含應收帳款）之減損損失。

應收帳款按存續期間預期信用損失認列備抵損失。其他金融資產係先評估自原始認列後信用風險是否顯著增加，若未顯著增加，則按 12 個月預期信用損失認列備抵損失，若已顯著增加，則按存續期間預期信用損失認列備抵損失。

預期信用損失係以發生違約之風險作為權重之加權平均信用損失。12 個月預期信用損失係代表金融工具於報導日後 12 個月內可能違約事項所產生之預期信用損失，存續

期間預期信用損失則代表金融工具於預期存續期間所有可能違約事項產生之預期信用損失。

所有金融資產之減損損失係藉由備抵帳戶調降其帳面金額。

(3) 金融資產之除列

本公司僅於對來自金融資產現金流量之合約權利失效，或已移轉金融資產且該資產所有權之幾乎所有風險及報酬已移轉予其他企業時，始將金融資產除列。

按攤銷後成本衡量之金融資產整體除列時，其帳面金額與所收取對價間之差額係認列於損益。透過其他綜合損益按公允價值衡量之權益工具投資整體除列時，累積損益直接移轉至保留盈餘，並不重分類為損益。

2. 權益工具

本公司發行之權益工具係依據合約協議之實質與權益工具之定義分類為權益。

本公司發行之權益工具係以取得價款扣除直接發行成本後之金額認列。

再取回本公司本身之權益工具係於權益項下認列與減除。購買、出售、發行或註銷本公司本身之權益工具不認列於損益。

3. 金融負債

(1) 後續衡量

所有金融負債係以有效利息法按攤銷後成本衡量。

(2) 金融負債之除列

除列金融負債時，其帳面金額與所支付對價（包含任何所移轉之非現金資產或承擔之負債）間之差額認列為損益。

(十) 收入認列

本公司於客戶合約辨認履約義務後，將交易價格分攤至各履約義務，並於滿足各履約義務時認列收入。

商品銷貨收入

商品銷貨收入來自積體電路產品銷售。由於積體電路產品於起運或貨交客戶指定地點時，客戶對商品已有訂定價格與使用之權利且負有再銷售之主要責任，並承擔商品陳舊過時風險，本公司係於該時點認列收入及應收帳款。

去料加工時，加工產品所有權之控制並未移轉，是以去料時不認列收入。

(十一) 租賃

本公司於合約成立日評估合約是否係屬（或包含）租賃。

本公司為承租人

除適用認列豁免之低價值標的資產租賃及短期租賃之租賃給付係按直線基礎於租賃期間內認列為費用，其他租賃皆於租賃開始日認列使用權資產及租賃負債。

使用權資產原始按成本（包含租賃負債之原始衡量金額、租賃開始日前支付之租賃給付減除收取之租賃誘因、原始直接成本及復原標的資產之估計成本）衡量，後續按成本減除累計折舊及累計減損損失後之金額衡量，並調整租賃負債之再衡量數。使用權資產係單獨表達於資產負債表。

使用權資產採直線基礎自租賃開始日起至耐用年限屆滿時或租賃期間屆滿時兩者之較早者提列折舊。

租賃負債原始按租賃給付（包含固定給付）之現值衡量。若租賃隱含利率容易確定，租賃給付使用該利率折現。若該利率並非容易確定，則使用承租人增額借款利率。

後續，租賃負債採有效利息法按攤銷後成本基礎衡量，且利息費用係於租賃期間分攤。若租賃期間變動導致未來租賃給付有變動，本公司再衡量租賃負債，並相對調整使用權資產，惟若使用權資產之帳面金額已減至零，則剩餘之再衡量金額認列於損益中。租賃負債係單獨表達於資產負債表。

(十二) 借款成本

借款成本係於發生當年度認列為損益。

(十三) 政府補助

政府補助僅於可合理確信本公司將遵循政府補助所附加之條件，且將可收到該項補助時，始予以認列。

若政府補助係用於補償已發生之費用或損失，或係以給與本公司立即財務支援為目的且無未來相關成本，則於其可收取之期間認列於損益。

(十四) 員工福利

1. 短期員工福利

短期員工福利相關負債係以換取員工服務而預期支付之非折現金額衡量。

2. 退職後福利

確定提撥退休計畫之退休金係於員工提供服務期間將應提撥之退休金數額認列為費用。

(十五) 所得稅

所得稅費用係當年度所得稅及遞延所得稅之總和。

1. 當年度所得稅

依中華民國所得稅法規定計算之未分配盈餘加徵所得稅，係於股東會決議年度認列。

以前年度應付所得稅之調整，列入當年度所得稅。

2. 遞延所得稅

遞延所得稅係依帳載資產及負債帳面金額與計算課稅所得之課稅基礎二者所產生之暫時性差異計算。

遞延所得稅負債一般係就所有應課稅暫時性差異予以認列，而遞延所得稅資產則於很有可能課稅所得以供可減除暫時性差異、研究發展及人才培訓等支出所產生之所得稅抵減使用時認列。

遞延所得稅資產之帳面金額於每一資產負債表日予以重新檢視，並針對已不再很有可能具有足夠之課稅所得以供其回收所有或部分資產者，調減帳面金額。原未認列為遞延所得稅資產者，亦於每一資產負債表日予以重新檢視，並在未來很有可能產生課稅所得以供其回收所有或部分資產者，調增帳面金額。

遞延所得稅資產及負債係以預期負債清償或資產實現當年度之稅率衡量，該稅率係以資產負債表日已立法或已實質性立法之稅率及稅法為基礎。遞延所得稅負債及資產之衡量係反映本公司於資產負債表日預期回收或清償其資產及負債帳面金額之方式所產生之租稅後果。

3. 當年度及遞延所得稅

當年度及遞延所得稅係認列於損益，惟與認列於其他綜合損益或直接計入權益之項目相關之當年度及遞延所得稅係分別認列於其他綜合損益或直接計入權益。

五、重大會計判斷、估計及假設不確定性之主要來源

本公司於採用會計政策時，對於不易自其他來源取得相關資訊者，管理階層必須基於歷史經驗及其他攸關之因素作出相關之判斷、估計及假設。實際結果可能與估計有所不同。

本公司將新型冠狀病毒肺炎疫情近期在我國之發展及對經濟環境可能之影響，納入對現金流量推估、成長率、折現率、獲利能力等相關重大會計估計之考量，管理階層將持續檢視估計與基本假設。若估計之修正僅影響當年度，則於修正當年度認列；若會計估計之修正同時影響當年度及未來期間，則於修正當年度及未來期間認列。

估計及假設不確定性之主要來源

存貨之減損

存貨淨變現價值係正常營業過程中之估計售價減除至完工尚需投入之估計成本及完成出售所需之估計成本後之餘額估計，該等估計係依目前市場狀況及類似產品之歷史銷售經驗評估，市場情況之改變可能重大影響該等估計結果。

六、現金及約當現金

	<u>110年12月31日</u>	<u>109年12月31日</u>
銀行存款	\$ 673,521	\$ 253,580
庫存現金	10	25
約當現金	<u>351,658</u>	<u>94,960</u>
	<u>\$ 1,025,189</u>	<u>\$ 348,565</u>

銀行存款及約當現金於資產負債表日之利率區間如下：

	<u>110年12月31日</u>	<u>109年12月31日</u>
銀行存款	0.001%~0.49%	0.001%~0.43%
約當現金	0.25%~0.38%	0.23%~0.45%

七、透過損益按公允價值衡量之金融工具

	<u>110年12月31日</u>	<u>109年12月31日</u>
<u>金融資產—流動</u>		
強制透過損益按公允價值衡量		
衍生工具		
可轉換公司債信用連		
結結構型商品	\$ -	\$ 10,764
非衍生金融資產		
國內基金投資	<u>20,989</u>	<u>20,316</u>
	<u>\$ 20,989</u>	<u>\$ 31,080</u>

八、透過其他綜合損益按公允價值衡量之金融資產

	<u>110年12月31日</u>	<u>109年12月31日</u>
<u>流 動</u>		
國內上市（櫃）公司股票	<u>\$ 9,415</u>	<u>\$ 9,519</u>

本公司於 109 年度以 2,076 仟元購買國內上市（櫃）公司股票，因屬策略目的投資而指定透過其他綜合損益按公允價值衡量。

本公司於 110 及 109 年度分別認列股利收入 380 仟元及 109 仟元，其中與 110 年及 109 年 12 月 31 日仍持有者有關之金額分別為 380 仟元及 109 仟元。

九、按攤銷後成本衡量之金融資產

	<u>110年12月31日</u>	<u>109年12月31日</u>
<u>流動</u>		
國內投資		
原始到期日超過3個月之定期存款(一)	\$353,100	\$ 56,000
質押定期存款(二)	<u>317,005</u>	<u>201,005</u>
	<u>\$670,105</u>	<u>\$257,005</u>

(一) 截至 110 年及 109 年 12 月 31 日止，原始到期日超過 3 個月之定期存款利率區間皆為年利率 0.15%~0.62%。

(二) 按攤銷後成本衡量之金融資產質押之資訊，參閱附註二八。

十、應收帳款

	<u>110年12月31日</u>	<u>109年12月31日</u>
<u>應收帳款</u>		
按攤銷後成本衡量		
總帳面金額	\$199,134	\$177,355
減：備抵損失	(<u>1,261</u>)	(<u>1,261</u>)
	<u>\$197,873</u>	<u>\$176,094</u>

(一) 應收帳款

本公司對商品銷售之一般授信期間為 30~120 天，應收帳款不予計息，並於必要情形下預收款項或取得足額之擔保以減輕因拖欠所產生財務損失之風險。本公司持續監督信用曝險及交易對方之信用等級，另透過每年複核及核准之交易對方信用額度以管理信用曝險。

本公司按存續期間預期信用損失認列應收帳款之備抵損失。存續期間預期信用損失係使用準備矩陣計算，其考量客戶過去違約紀錄與現時財務狀況及產業經濟情勢。因本公司之信用損失歷史經驗顯示，不同客戶群之損失型態並無顯著差異，因此準備矩陣未進一步區分客戶群，僅以應收帳款逾期天數訂定預期信用損失率。

若有證據顯示交易對方面臨嚴重財務困難且本公司無法合理預期可回收金額，例如交易對方正進行清算，本公司直接沖銷相關應收帳款，惟仍會持續追索活動，因追索回收之金額則認列於損益。

本公司依準備矩陣衡量應收帳款之備抵損失如下：

110年12月31日

	未逾期	逾期 1~60 天	逾期 61~90 天	逾期 91 天以上	合計
預期信用損失率	0.6%	100%	0%	0%	
總帳面金額	\$ 199,117	\$ 17	\$ -	\$ -	\$ 199,134
備抵損失(存續期間)					
預期信用損失)	(<u>1,244</u>)	(<u>17</u>)	<u>-</u>	<u>-</u>	(<u>1,261</u>)
攤銷後成本	<u>\$ 197,873</u>	<u>\$ -</u>	<u>\$ -</u>	<u>\$ -</u>	<u>\$ 197,873</u>

109年12月31日

	未逾期	逾期 1~60 天	逾期 61~90 天	逾期 91 天以上	合計
預期信用損失率	0.7%	0%	0%	0%	
總帳面金額	\$ 177,355	\$ -	\$ -	\$ -	\$ 177,355
備抵損失(存續期間)					
預期信用損失)	(<u>1,261</u>)	<u>-</u>	<u>-</u>	<u>-</u>	(<u>1,261</u>)
攤銷後成本	<u>\$ 176,094</u>	<u>\$ -</u>	<u>\$ -</u>	<u>\$ -</u>	<u>\$ 176,094</u>

應收帳款備抵損失之變動資訊如下：

	110年度	109年度
年初及年底餘額	<u>\$ 1,261</u>	<u>\$ 1,261</u>

相較於期初餘額，110年12月31日之應收帳款總帳面金額淨增加 21,779 仟元，備抵損失未變動，109年12月31日之應收帳款總帳面金額淨增加 54,648 仟元，備抵損失未變動。

十一、存貨

	110年12月31日	109年12月31日
在製品	\$224,039	\$132,753
製成品	191,694	61,250
原料	<u>54,385</u>	<u>10,568</u>
	<u>\$470,118</u>	<u>\$204,571</u>

110及109年度與存貨相關之銷貨成本分別為 1,524,121 仟元及 950,302 仟元。

110及109年度之銷貨成本中存貨跌價及呆滯損失分別為 3,210 仟元及 1,788 仟元。

十二、不動產、廠房及設備

	租賃改良物	機器設備	試驗設備	辦公設備	合計
<u>成本</u>					
109年1月1日餘額	\$ 6,222	\$ 2,414	\$ 105,849	\$ 223	\$ 114,708
增 添	-	206	31,279	-	31,485
處 分	-	(105)	(18,295)	-	(18,400)
109年12月31日餘額	<u>\$ 6,222</u>	<u>\$ 2,515</u>	<u>\$ 118,833</u>	<u>\$ 223</u>	<u>\$ 127,793</u>
<u>累計折舊</u>					
109年1月1日餘額	\$ 6,180	\$ 1,973	\$ 55,309	\$ 188	\$ 63,650
折舊費用	42	146	30,167	17	30,372
處 分	-	(105)	(18,295)	-	(18,400)
109年12月31日餘額	<u>\$ 6,222</u>	<u>\$ 2,014</u>	<u>\$ 67,181</u>	<u>\$ 205</u>	<u>\$ 75,622</u>
109年12月31日淨額	<u>\$ -</u>	<u>\$ 501</u>	<u>\$ 51,652</u>	<u>\$ 18</u>	<u>\$ 52,171</u>
<u>成本</u>					
110年1月1日餘額	\$ 6,222	\$ 2,515	\$ 118,833	\$ 223	\$ 127,793
增 添	5,557	421	39,578	294	45,850
處 分	(5,018)	(128)	(88)	-	(5,234)
110年12月31日餘額	<u>\$ 6,761</u>	<u>\$ 2,808</u>	<u>\$ 158,323</u>	<u>\$ 517</u>	<u>\$ 168,409</u>
<u>累計折舊</u>					
110年1月1日餘額	\$ 6,222	\$ 2,014	\$ 67,181	\$ 205	\$ 75,622
折舊費用	93	254	32,113	8	32,468
處 分	(5,018)	(128)	(88)	-	(5,234)
110年12月31日餘額	<u>\$ 1,297</u>	<u>\$ 2,140</u>	<u>\$ 99,206</u>	<u>\$ 213</u>	<u>\$ 102,856</u>
110年12月31日淨額	<u>\$ 5,464</u>	<u>\$ 668</u>	<u>\$ 59,117</u>	<u>\$ 304</u>	<u>\$ 65,553</u>

折舊費用係以直線基礎按下列耐用年數計提：

租賃改良物	5 年
機器設備	4 年
試驗設備	3~6 年
辦公設備	5~6 年

十三、租賃協議

(一) 使用權資產

使用權資產帳面金額	110年12月31日	109年12月31日
建築物	<u>\$ 9,620</u>	<u>\$ 6,400</u>
使用權資產之增添	110年度	109年度
使用權資產之折舊費用	<u>\$ 10,600</u>	<u>\$ 1,162</u>
建築物	<u>\$ 3,580</u>	<u>\$ 2,160</u>

除以上所列增添及認列折舊費用外，本公司之使用權資產於 110 及 109 年度並未發生重大轉租及減損情形。

(二) 租賃負債

	<u>110年12月31日</u>	<u>109年12月31日</u>
租賃負債帳面金額		
流 動	<u>\$ 4,466</u>	<u>\$ 1,937</u>
非 流 動	<u>\$ 4,811</u>	<u>\$ 4,255</u>

租賃負債之折現率區間如下：

	<u>110年12月31日</u>	<u>109年12月31日</u>
建 築 物	1.595%~1.845%	1.595%~1.845%

(三) 重要承租活動及條款

本公司建築物係向母公司承租，租期於 112 年 12 月到期。於租賃期間終止時，本公司對所租賃之建築物並無優惠承購權，並約定未經出租人同意，本公司不得將租賃標的之全部或一部轉租或轉讓，請參閱附註二七。

本公司亦於台南承租辦公室，租期於 113 年 12 月到期。於租賃期間終止時，本公司對所租賃之建築物並無優惠承購權，並約定未經出租人同意，本公司不得將租賃標的之全部或一部轉租或轉讓。

(四) 其他租賃資訊

	<u>110年度</u>	<u>109年度</u>
短期租賃費用	<u>\$ 302</u>	<u>\$ 3</u>
租賃之現金流出總額	<u>(\$ 2,934)</u>	<u>(\$ 2,033)</u>

本公司選擇對符合短期租賃之停車位及辦公室座位適用認列之豁免，不對該等租賃認列相關使用權資產及租賃負債。

十四、無形資產

<u>成 本</u>	<u>權 利 金 電 腦 軟 體 合 計</u>		
109年1月1日餘額	\$ 6,424	\$ 7,366	\$ 13,790
增 添	<u>3,025</u>	<u>-</u>	<u>3,025</u>
109年12月31日餘額	<u>\$ 9,449</u>	<u>\$ 7,366</u>	<u>\$ 16,815</u>

(接次頁)

(承前頁)

	權	利	金	電	腦	軟	體	合	計
<u>累計攤銷</u>									
109年1月1日餘額	\$	5,388		\$	7,261			\$	12,649
攤銷費用		<u>1,114</u>			<u>105</u>				<u>1,219</u>
109年12月31日餘額	\$	<u>6,502</u>		\$	<u>7,366</u>			\$	<u>13,868</u>
109年12月31日淨額	\$	<u>2,947</u>		\$	<u>-</u>			\$	<u>2,947</u>
<u>成 本</u>									
110年1月1日餘額	\$	9,449		\$	7,366			\$	16,815
增 添		<u>9,782</u>			<u>1,074</u>				<u>10,856</u>
110年12月31日餘額	\$	<u>19,231</u>		\$	<u>8,440</u>			\$	<u>27,671</u>
<u>累計攤銷</u>									
110年1月1日餘額	\$	6,502		\$	7,366			\$	13,868
攤銷費用		<u>4,265</u>			<u>152</u>				<u>4,417</u>
110年12月31日餘額	\$	<u>10,767</u>		\$	<u>7,518</u>			\$	<u>18,285</u>
110年12月31日淨額	\$	<u>8,464</u>		\$	<u>922</u>			\$	<u>9,386</u>

攤銷費用係以直線基礎按下列耐用年數計提：

權利金	2年
電腦軟體	2年

十五、其他資產

	110年12月31日	109年12月31日
<u>流 動</u>		
其他流動資產		
其 他	\$ <u>270</u>	\$ <u>12</u>
預付款項		
進項稅額及留抵稅額	\$ 17,808	\$ 7,548
預付探針卡	4,453	3,789
預付費用	<u>3,566</u>	<u>3,917</u>
	\$ <u>25,827</u>	\$ <u>15,254</u>
<u>非 流 動</u>		
其他非流動資產		
長期預付貨款(一)	\$ 139,665	\$ -
存出保證金(二)	<u>72,567</u>	<u>420</u>
	\$ <u>212,232</u>	\$ <u>420</u>

(一) 長期預付貨款主係與晶圓廠簽訂購料合約，依合約規定預付之貨款，請詳附註二九。

(二) 與產能保證有關之存出保證金合約內容及規定，請詳附註二九。

十六、其他應付款

	<u>110年12月31日</u>	<u>109年12月31日</u>
<u>流 動</u>		
其他應付款		
應付薪資及獎金	\$ 58,928	\$ 46,271
應付設備款	19,590	15,706
其 他	<u>18,451</u>	<u>26,603</u>
	<u>\$ 96,969</u>	<u>\$ 88,580</u>
其他負債		
合約負債	\$ 13,390	\$ -
代收 款	831	655
暫收 款	<u>-</u>	<u>3,660</u>
	<u>\$ 14,221</u>	<u>\$ 4,315</u>

十七、退職後福利計畫

確定提撥計畫

本公司所適用「勞工退休金條例」之退休金制度，係屬政府管理之確定提撥退休計畫，依員工每月薪資 6% 提撥退休金至勞工保險局之個人專戶。本公司 110 及 109 年度認列之退休金成本分別為 4,675 仟元及 4,555 仟元。

十八、權 益

(一) 普通股股本

	<u>110年12月31日</u>	<u>109年12月31日</u>
額定股數(仟股)	<u>50,000</u>	<u>40,000</u>
額定股本(每股面額 10 元)	<u>\$500,000</u>	<u>\$400,000</u>
已發行且已收足股款之股數 (仟股)	<u>29,153</u>	<u>39,337</u>
已發行股本	<u>\$291,530</u>	<u>\$393,366</u>

已發行之普通股每股面額為 10 元，每股享有一表決權及收取股利之權利。

本公司股本變動主要係因組織重組、現金減資退還股款、員工酬勞及員工執行認股權以股票形式發放所致。

本公司於 110 年 3 月 18 日董事會決議，為進行母子公司間組織重組而分割受讓母公司矽創公司部分之相關營業（含資產、負債及營業），並由本公司發行新股與矽創公司做為分割受讓之對價，計發行普通股 3,000 仟股，並以 110 年 6 月 1 日為分割發行新股增資基準日，已於 110 年 6 月 25 日完成辦理變更登記。

本公司於 110 年 7 月 1 日董事會決議為調整資本結構擬辦理減資退回股款 180,000 仟元，每股面額 10 元，減資後實收股本為 243,366 仟元，以 110 年 7 月 6 日為減資基準日，已於 110 年 7 月 15 日完成辦理變更登記。

本公司於 110 年 8 月 10 日董事會決議員工酬勞轉增資發行新股 1,816 仟股，每股面額 10 元，並以每股新台幣 15.27 元溢價發行，增資後實收股本為 261,530 仟元。上述現金增資案經董事會決議，以 110 年 8 月 11 日為增資基準日，已於 110 年 8 月 18 日完成辦理變更登記。

本公司於 110 年 11 月 2 日董事會決議員工認股權發行新股 3,000 仟股，每股面額 10 元，並以每股新台幣 45 元溢價發行，增資後實收股本為 291,530 仟元。上述現金增資案經董事會決議，以 110 年 12 月 6 日為增資基準日，已於 110 年 12 月 23 日完成辦理變更登記。

(二) 資本公積

	<u>110年12月31日</u>	<u>109年12月31日</u>
<u>得用以彌補虧損、發放現金或撥充股本</u>		
股票發行溢價	\$219,554	\$ 20,982
受領股東贈與	<u>1,555</u>	<u>-</u>
	<u>\$221,109</u>	<u>\$ 20,982</u>

(三) 保留盈餘及股利政策

依本公司章程之盈餘分派政策規定，本公司年度總決算如有盈餘，應依下列順序分派之：

1. 提繳稅款。
2. 彌補以往虧損。
3. 提列 10% 為法定盈餘公積。但法定盈餘公積，已達本公司實收資本額時，不在此限。
4. 依法令規定提列或迴轉特別盈餘公積。
5. 如尚有餘額，由董事會就該餘額併同以往年度累積未分配盈餘，擬具盈餘分派議案，提請股東會決議分派股東股息紅利。

依本公司章程之員工及董監事酬勞分派政策，參閱附註二十(八)員工酬勞及董監事酬勞。

法定盈餘公積應提撥至其餘額達公司實收股本總額時為止。法定盈餘公積得用以彌補虧損。公司無虧損時，法定盈餘公積超過實收股本總額 25% 之部分除得撥充股本外，尚得以現金分配。

本公司於 110 年 3 月 18 日由董事會（代行股東會職權）及 109 年 6 月 18 日舉行股東常會，分別決議通過 109 及 108 年度盈餘分配案如下：

	109 年度	108 年度
法定盈餘公積	<u>\$ 12,327</u>	<u>\$ 15,249</u>
現金股利	<u>\$110,942</u>	<u>\$137,238</u>
每股現金股利（元）	<u>\$ 2.82</u>	<u>\$ 3.50</u>

本公司 111 年 3 月 15 日董事會擬議 110 年度盈餘分配案如下：

	110 年度
法定盈餘公積	<u>\$108,380</u>
現金股利	<u>\$975,428</u>
每股現金股利（元）	<u>\$ 33.46</u>

有關 110 年度之盈餘分配案尚待預計於 111 年 6 月 21 日召開之股東常會決議。

(四) 其他權益項目

透過其他綜合損益按公允價值衡量之金融資產未實現評價損益

	110年度	109年度
年初餘額	(\$ 315)	(\$ 3)
當年度產生 未實現損益 權益工具	(104)	(312)
年底餘額	<u>(\$ 419)</u>	<u>(\$ 315)</u>

十九、收 入

(一) 客戶合約收入之細分

產 品 別	110年度	109年度
積體電路	<u>\$ 3,532,757</u>	<u>\$ 1,446,334</u>

地 區 別	110年度	109年度
香 港	\$ 3,150,925	\$ 1,257,785
台 灣	309,371	151,694
其 他	<u>72,461</u>	<u>36,855</u>
	<u>\$ 3,532,757</u>	<u>\$ 1,446,334</u>

本公司地區別收入主要係客戶指定之產品運送地為計算基礎。

(二) 合約餘額

	110年12月31日	109年12月31日	109年1月1日
應收帳款 (附註十)	\$ 197,873	\$ 176,094	\$ 121,446
應收帳款—關係人 (附註 二七)	<u>47,490</u>	<u>-</u>	<u>-</u>
	<u>\$ 245,363</u>	<u>\$ 176,094</u>	<u>\$ 121,446</u>
合約負債—流動 (附註十 六)			
商品銷貨	<u>\$ 13,390</u>	<u>\$ -</u>	<u>\$ -</u>

合約負債之變動主要係來自滿足履約義務之時點與客戶付款時點之差異。

二十、淨 利

(一) 其他收益及（費損）淨額

	110年度	109年度
租賃修改利益	<u>\$ 405</u>	<u>\$ -</u>

(二) 利息收入

	110年度	109年度
按攤銷後成本衡量之金融資產	\$ 4,217	\$ 3,463
透過損益按公允價值衡量之金融資產	192	370
押金設算利息	<u>3</u>	<u>4</u>
	<u>\$ 4,412</u>	<u>\$ 3,837</u>

(三) 其他收入

	110年度	109年度
股利收入	\$ 380	\$ 109
政府補助款收入	-	2,310
其他收入	<u>63</u>	<u>1</u>
	<u>\$ 443</u>	<u>\$ 2,420</u>

(四) 其他利益及損失

	110年度	109年度
淨外幣兌換（損失）利益	\$ 3,091	(\$ 4,117)
透過損益按公允價值衡量之金融資產淨利益（損失）	<u>709</u>	<u>228</u>
	<u>\$ 3,800</u>	<u>(\$ 3,889)</u>

(五) 財務成本

	110年度	109年度
租賃負債之利息	\$ 141	\$ 112
銀行借款利息	7	-
其他利息費用	<u>114</u>	<u>244</u>
	<u>\$ 262</u>	<u>\$ 356</u>

(六) 折舊及攤銷

	110年度	109年度
不動產、廠房及設備	\$ 32,468	\$ 30,372
使用權資產	3,580	2,160
無形資產	4,417	1,219
	<u>\$ 40,465</u>	<u>\$ 33,751</u>
折舊費用依功能別彙總		
營業費用	\$ 36,008	\$ 32,532
營業成本	40	-
	<u>\$ 36,048</u>	<u>\$ 32,532</u>
攤銷費用依功能別彙總		
營業費用	<u>\$ 4,417</u>	<u>\$ 1,219</u>

(七) 員工福利費用

	110年度	109年度
短期員工福利	\$474,823	\$157,177
退職後福利		
確定提撥計畫（附註十七）	4,675	4,555
股份基礎給付	6,000	-
員工福利費用合計	<u>\$485,498</u>	<u>\$161,732</u>
依功能別彙總		
營業費用	\$465,375	\$161,732
營業成本	20,123	-
	<u>\$485,498</u>	<u>\$161,732</u>

(八) 員工酬勞及董監事酬勞

本公司依章程規定係以當年度扣除分派員工及董監酬勞前之稅前利益分別以不高於 25% 及不低於 1% 提撥員工酬勞，不高於 1% 提撥董監事酬勞。110 及 109 年度員工酬勞及董監事酬勞分別於 111 年 3 月 15 日及 110 年 3 月 18 日經董事會決議如下：

金 額

	110年度			109年度		
	現	金 股	票	現	金 股	票
員工酬勞	\$ -	\$ 243,024		\$ -	\$ 27,736	
董監事酬勞	9,754		-	1,109		-

110 年度員工酬勞股數為 4,238 仟股，係按 111 年 3 月 15 日董事會決議金額除以最近期經會計師查核之財務報表每股淨值 57.34 元計算。

109 年度員工酬勞股數為 1,816 仟股，係按 110 年 3 月 18 日董事會決議金額除以最近期經會計師查核之財務報表每股淨值 15.27 元計算。

110 及 109 年度員工酬勞及董監事酬勞之金額與 110 及 109 年度財務報表之認列金額並無差異。

(九) 外幣兌換損益

	<u>110年度</u>	<u>109年度</u>
外幣兌換利益總額	\$ 25,151	\$ 8,403
外幣兌換損失總額	(<u>22,060</u>)	(<u>12,520</u>)
淨利益 (損失)	<u>\$ 3,091</u>	<u>(\$ 4,117)</u>

二一、所得稅

(一) 認列於損益之所得稅費用之主要組成項目：

	<u>110年度</u>	<u>109年度</u>
當期所得稅		
本年度產生者	<u>\$240,487</u>	<u>\$ 26,913</u>
認列於損益之所得稅費用	<u>\$240,487</u>	<u>\$ 26,913</u>

會計所得與所得稅費用之調節如下：

	<u>110年度</u>	<u>109年度</u>
稅前淨利	<u>\$1,359,697</u>	<u>\$ 171,067</u>
稅前淨利按法定稅率計算之		
所得稅費用	\$ 271,939	\$ 34,213
暫時性差異產生之稅額影響	620	(216)
投資抵減之稅額影響	(32,063)	(6,118)
決定課稅所得應予調整減少		
之項目	(<u>9</u>)	(<u>966</u>)
認列於損益之所得稅費用	<u>\$ 240,487</u>	<u>\$ 26,913</u>

(二) 本期所得稅負債

	<u>110年12月31日</u>	<u>109年12月31日</u>
本期所得稅負債		
應付所得稅	<u>\$240,185</u>	<u>\$ 33,613</u>

(三) 未於資產負債表中認列遞延所得稅資產之金額

	110年12月31日	109年12月31日
可減除暫時性差異	<u>\$ 51,156</u>	<u>\$ 55,144</u>

(四) 所得稅核定情形

本公司截至 108 年度之所得稅結算申報案件，業經稅捐稽徵機關核定。

二二、每股盈餘

單位：每股元

	110年度	109年度
基本每股盈餘	<u>\$ 32.50</u>	<u>\$ 3.41</u>
稀釋每股盈餘	<u>\$ 28.69</u>	<u>\$ 3.27</u>

計算每股盈餘時，依附註一所述本公司於 110 年 6 月 1 日進行母子間組織重組，並由本公司發行新股予矽創公司做為收購之對價，係屬共同控制下之組織重組，應視為自始即已合併而追溯前期股數。因追溯調整，109 年度之基本及稀釋每股盈餘變動如下：

單位：每股元

	追溯調整前	追溯調整後
基本每股盈餘	<u>\$ 3.67</u>	<u>\$ 3.41</u>
稀釋每股盈餘	<u>\$ 3.51</u>	<u>\$ 3.27</u>

用以計算每股盈餘之盈餘及普通股加權平均股數如下：

本年度淨利

	110年度	109年度
歸屬於本公司業主之淨利	<u>\$ 1,083,808</u>	<u>\$ 123,269</u>
歸屬於共同控制下前手權益淨利	<u>35,402</u>	<u>20,885</u>
用以計算基本及稀釋每股盈餘之淨利	<u>\$ 1,119,210</u>	<u>\$ 144,154</u>

股 數	單位：仟股	
	110年度	109年度
用以計算基本每股盈餘之普通股加權平均股數	34,435	42,275
具稀釋作用潛在普通股之影響：		
員工酬勞	4,578	1,774
用以計算稀釋每股盈餘之普通股加權平均股數	39,013	44,049

若本公司得選擇以股票或現金發放員工酬勞，則計算稀釋每股盈餘時，假設員工酬勞將採發放股票方式，並於該潛在普通股具有稀釋作用時計入加權平均流通在外股數，以計算稀釋每股盈餘。於次年度決議員工酬勞發放股數前計算稀釋每股盈餘時，亦繼續考量該等潛在普通股之稀釋作用。

二三、股份基礎給付協議

員工認股權計畫

本公司於110年11月2日經董事會核准發行員工認股權憑證3,000仟單位，每單位可認購普通股1股。由董事會通過日起一次或分次發行，實際發行日期授權由董事長訂定之。給與對象以本公司正式編制內之全職員工及符合一定條件之控制或從屬公司員工為限。憑證持有人於發行日起，可行使被給與之認股權證。

員工認股權之資料彙總如下：

110年度	110年認股權計畫	
	單位	加權平均行使價格 (元 / 股)
年初餘額	-	\$ -
本年度給與	3,000	45.00
本年度行使	(3,000)	45.00
本年度逾期失效	-	-
年底餘額	-	-

本公司於 110 年 11 月 2 日給與 110 年認股權計劃之員工認股權 3,000 仟單位，使用 Black-Scholes 評價模式計算員工認股權公平價值，於給與日之假設資訊評價模式所採用之輸入值如下：

給與日股價（元／股）	\$ 46.92
行使價格（元／股）	\$ 45.00
預期波動率	47.28%
存續期間	0.04 年
預期股利率	-
無風險利率	0.21%
認股權公平價值（元／股）	\$ 2.86

本公司 110 年度認列員工認股權計畫之酬勞成本為 6,000 仟元。

二四、現金流量資訊

(一) 來自籌資活動之負債變動：

110 年度

	110年1月1日	現金流量	非 現 金 之 變 動				110年12月31日
			匯 率 變 動	新 增 租 賃	租 賃 修 改	其 他 (註)	
租賃負債	\$ 6,192	(\$ 2,632)	\$ -	\$ 9,253	(\$ 3,677)	\$ 141	\$ 9,277
存入保證金	28,480	33,737	(1,121)	-	-	-	61,096
	<u>\$ 34,672</u>	<u>\$ 31,105</u>	<u>(\$ 1,121)</u>	<u>\$ 9,253</u>	<u>(\$ 3,677)</u>	<u>\$ 141</u>	<u>\$ 70,373</u>

109 年度

	109年1月1日	現金流量	非 現 金 之 變 動				109年12月31日
			匯 率 變 動	新 增 租 賃	租 賃 修 改	其 他 (註)	
租賃負債	\$ 6,948	(\$ 2,030)	\$ -	\$ 1,162	\$ -	\$ 112	\$ 6,192
存入保證金	59,960	(30,826)	(654)	-	-	-	28,480
	<u>\$ 66,908</u>	<u>(\$ 32,856)</u>	<u>(\$ 654)</u>	<u>\$ 1,162</u>	<u>\$ -</u>	<u>\$ 112</u>	<u>\$ 34,672</u>

註：其他包含租賃負債財務成本。

二五、資本風險管理

本公司進行資本管理以確保能夠於繼續經營之前提下，藉由將債務及權益餘額最適化，以使股東報酬極大化。

本公司資本結構係由權益（即股本、資本公積、保留盈餘及其他權益項目）組成。

本公司不須遵守其他外部資本規定。

二六、金融工具

(一) 公允價值資訊－按公允價衡量之金融工具

1. 公允價值層級

110 年 12 月 31 日

	第 1 等級	第 2 等級	第 3 等級	合 計
<u>透過損益按公允價值衡</u> <u>量之金融資產</u>				
國內基金投資	\$ 20,989	\$ -	\$ -	\$ 20,989
<u>透過其他綜合損益按公</u> <u>允價值衡量之金融資</u> <u>產</u>				
權益工具投資				
— 國內上市(櫃)股 票	\$ 9,415	\$ -	\$ -	\$ 9,415

109 年 12 月 31 日

	第 1 等級	第 2 等級	第 3 等級	合 計
<u>透過損益按公允價值衡</u> <u>量之金融資產</u>				
國內基金投資	\$ 20,316	\$ -	\$ -	\$ 20,316
衍生工具				
可轉換公司債信用 連結結構型商品	-	10,764	-	10,764
	\$ 20,316	\$ 10,764	\$ -	\$ 31,080
<u>透過其他綜合損益按公</u> <u>允價值衡量之金融資</u> <u>產</u>				
權益工具投資				
— 國內上市(櫃)股 票	\$ 9,519	\$ -	\$ -	\$ 9,519

110 及 109 年度無第 1 等級與第 2 等級公允價值衡量間移轉之情形。

2. 第 2 等級公允價值衡量之評價技術及輸入值

金 融 工 具 類 別	評 價 技 術 及 輸 入 值
可轉換公司債信用連結結 構型商品	係以可轉換公司債之公開市場報價為基礎， 另考量買回權、票面利息及利息補償金等 參數作為公允價值衡量之基礎。

(二) 金融工具之種類

	110年12月31日	109年12月31日
<u>金融資產</u>		
透過損益按公允價值衡量		
強制透過損益按公允價值衡量	\$ 20,989	\$ 31,080
按攤銷後成本衡量之金融資產 (註1)	2,014,705	782,670
透過其他綜合損益按公允價值衡量之金融資產		
權益工具投資	9,415	9,519
<u>金融負債</u>		
按攤銷後成本衡量 (註2)	573,904	359,685

註1：餘額係包含現金及約當現金、按攤銷後成本衡量之金融資產、應收帳款(含關係人)、其他應收款、存出保證金及其他流動資產等按攤銷後成本衡量之金融資產。

註2：餘額係包含應付帳款、其他應付款(含關係人)、其他流動負債及存入保證金等以攤銷後成本衡量之金融負債。

(三) 財務風險管理目的與政策

本公司主要金融工具包括權益工具投資、應收帳款、信用連結結構型商品及應付帳款。本公司依照風險程度與廣度，分析曝險之內部風險報告以管理本公司營運有關之財務風險。該等風險包括市場風險(包含匯率風險、利率風險及其他價格風險)、信用風險及流動性風險。

本公司透過衍生金融工具規避曝險，以減輕該等風險之影響。衍生金融工具之運用受本公司董事會通過各項管理辦法及政策所規範，其為匯率風險、利率風險、信用風險、衍生金融工具與非衍生金融工具之運用以及剩餘流動資金之投資書面原則。內部稽核人員持續地針對政策之遵循與曝險額度進行複核。本公司並未以投機目的而進行金融工具(包括衍生金融工具)之交易。

1. 市場風險

本公司之營運活動使本公司承擔之主要財務風險為外幣匯率變動風險（參閱下述(1)）以及利率變動風險（參閱下述(2)）。本公司從事衍生金融工具以管理所承擔之外幣匯率及利率風險。

本公司有關金融工具市場風險之曝險及其對該等曝險之管理與衡量方式並無改變。

(1) 匯率風險

本公司之現金流入與流出有一部分以外幣為之，故有部分自然避險之效果。

本公司於資產負債表日非功能性貨幣計價之貨幣性資產與貨幣性負債帳面金額，參閱附註三二。

敏感度分析

本公司主要受到美金及日幣匯率波動之影響。

下表詳細說明當新台幣（功能性貨幣）對各攸關外幣之匯率增加及減少 5% 時，本公司之敏感度分析。敏感度分析僅包括流通在外之外幣貨幣性項目，並將其期末之換算以匯率變動 5% 予以調整。下表之正數係表示當新台幣相對於各相關貨幣貶值 5% 時，將使稅前淨利增加之金額；當新台幣相對於各相關外幣升值 5% 時，其對稅前淨利之影響將為同金額之負數。

	美 金 影 響		日 幣 影 響	
	110年度	109年度	110年度	109年度
損 益	\$ 2,167	(\$ 565)	(\$ 14)	(\$ 6)

(2) 利率風險

因本公司同時持有固定及浮動利率資產及負債，因而產生利率曝險。

本公司於資產負債表日受利率曝險之金融資產帳面金額如下：

	<u>110年12月31日</u>	<u>109年12月31日</u>
具公允價值利率風險		
— 金融資產	<u>\$ 1,175,043</u>	<u>\$ 345,465</u>
具現金流量利率風險		
— 金融資產	<u>\$ 520,191</u>	<u>\$ 259,980</u>

敏感度分析

下列敏感度分析係依衍生及非衍生工具於資產負債表日之利率曝險而決定。對於浮動利率資產，其分析方式係假設資產負債表日流通在外之資產金額於整年度皆流通在外。

若利率增加／減少 0.1%，在所有其他變數維持不變之情況下，本公司 110 及 109 年度之稅前淨利將分別增加／減少 520 仟元及 260 仟元，主因分別為本公司之變動利率淨資產利率曝險。

(3) 其他價格風險

本公司因上市櫃權益證券投資、上市櫃公司信用連結結構型商品及基金受益憑證而產生權益價格曝險。本公司並未積極交易該等投資。本公司權益價格風險主要集中於台灣地區交易所、櫃買中心之半導體產業及金融保險產業權益工具、台灣市場交易之信用連結結構型商品及台灣市場交易之開放型基金受益憑證。

敏感度分析

下列敏感度分析係依資產負債表日對權益價格曝險而進行。

若權益價格上漲／下跌 5%，110 及 109 年度稅前損益將因透過損益按公允價值衡量金融資產之公允價值變動分別增加／減少 1,049 仟元及 1,554 仟元。110 及 109 年度稅前其他綜合損益將因透過其他綜合損益按公允價值衡量金

融資產之公允價值變動分別增加／減少 471 仟元及 476 仟元。

2. 信用風險

信用風險係指交易對方拖欠合約義務而造成本公司財務損失之風險。截至資產負債表日，本公司可能因交易對方未履行義務及本公司提供財務保證造成財務損失之最大信用風險曝險主要係來自於資產負債表所認列之融資產帳面金額。

為減輕信用風險，本公司管理階層指派專責團隊負責授信額度之決定、授信核准及其他監控程序以確保逾期應收款項之回收已採取適當行動。此外，本公司於資產負債表日會逐一複核應收款項之可回收金額以確保無法回收之應收款項已提列適當減損損失。據此，本公司管理階層認為信用風險已顯著減少。

另因流動資金及衍生金融工具之交易對方係信用良好之銀行，故該信用風險係屬有限。

除了本公司應收帳款總額高於 10% 之客戶外，本公司並無對任何單一交易對方或任何一組具相似特性之交易對方有重大的信用曝險。因應收帳款總額高於 10% 之客戶為信譽卓著之廠商，故該信用風險係屬有限。

3. 流動性風險

本公司係透過管理及維持足夠部位之現金及約當現金以支應營運並減輕現金流量波動之影響。本公司管理階層監督銀行融資額度使用狀況並確保借款合同條款之遵循。

銀行借款對本公司而言係為一項重要流動性來源。截至 110 年及 109 年 12 月 31 日本公司未動用之融資額度，參閱下列(3) 融資額度之說明。

(1) 非衍生金融負債之流動性及利率風險表

非衍生金融負債剩餘合約到期分析係依本公司最早可能被要求還款之日期，按金融負債未折現現金流量（包含本金及估計利息）編製。因此，本公司可被要求立即還款之銀行借款，係列於下表最早之期間內，不考慮銀行立即

執行該權利之機率；其他非衍生金融負債到期分析係依照約定之還款日編製。

110年12月31日

	要求即付或 短於1個月	1~3個月	3個月~1年	1~5年	合計
無付息負債	\$ 192,228	\$ 281,657	\$ 38,923	\$ -	\$ 512,808
租賃負債	381	763	3,431	4,850	9,425
	<u>\$ 192,609</u>	<u>\$ 282,420</u>	<u>\$ 42,354</u>	<u>\$ 4,850</u>	<u>\$ 522,233</u>

109年12月31日

	要求即付或 短於1個月	1~3個月	3個月~1年	1~5年	合計
無付息負債	\$ 146,524	\$ 175,569	\$ 9,112	\$ -	\$ 331,205
租賃負債	169	338	1,522	4,335	6,364
	<u>\$ 146,693</u>	<u>\$ 175,907</u>	<u>\$ 10,634</u>	<u>\$ 4,335</u>	<u>\$ 337,569</u>

上述非衍生金融資產及負債之浮動利率工具金額，將因浮動利率與資產負債表日所估計之利率不同而改變。

(2) 融資額度

	<u>110年12月31日</u>	<u>109年12月31日</u>
無擔保之銀行額度		
— 已動用金額	\$ -	\$ -
— 未動用金額	<u>670,000</u>	<u>410,000</u>
	<u>\$670,000</u>	<u>\$410,000</u>

二七、關係人交易

本公司之母公司為矽創電子股份有限公司，於110年及109年12月31日持有本公司普通股分別為83.48%及100%。

除已於其他附註揭露外，本公司與關係人間之交易如下：

(一) 關係人名稱及其關係

<u>關係人名稱</u>	<u>與本公司之關係</u>
矽創電子股份有限公司	本公司之母公司
新特系統股份有限公司	兄弟公司
昇佳電子股份有限公司	兄弟公司

(二) 營業收入

<u>關係人類別</u>	<u>110年度</u>	<u>109年度</u>
母公司	<u>\$184,940</u>	<u>\$ -</u>

本公司與關係人銷貨之交易係按一般交易條件及價格辦理。

(三) 製造費用

關 係 人 類 別	110年度	109年度
母 公 司	\$ 16,435	\$ -
兄 弟 公 司	<u>13,414</u>	<u>6,671</u>
	<u>\$ 29,849</u>	<u>\$ 6,671</u>

本公司支付關係人支援服務費及探針卡之交易因無相關同類交易可循，其交易條件係依合約約定計算。

(四) 營業費用

帳 列 項 目	關 係 人 類 別	110年度	109年度
支援服務費	母 公 司	\$ 81,664	\$ 78,560
管理費用	母 公 司	18	-
雜項購置	兄 弟 公 司	<u>43</u>	<u>-</u>
		<u>\$ 81,725</u>	<u>\$ 78,560</u>

本公司與關係人之支援服務費、管理費用及雜項購置，因無相關同類交易可循，其交易條件係依合約約定計算。

(五) 應收款項

關 係 人 類 別	110年12月31日	109年12月31日
母 公 司	<u>\$ 47,490</u>	<u>\$ -</u>

流通在外之應收關係人款項未收取保證。110及109年度應收關係人款項並未提列呆帳費用。

(六) 其他應付關係人款項

帳 列 項 目	關 係 人 類 別	110年12月31日	109年12月31日
其他應付款—關係人	母 公 司	\$ 22,590	\$ 4,611
	兄 弟 公 司	<u>4,399</u>	<u>3,206</u>
		<u>\$ 26,989</u>	<u>\$ 7,817</u>

流通在外之應付關係人款項餘額係未提供擔保品。

(七) 存出保證金

帳 列 項 目	關 係 人 類 別	110年12月31日	109年12月31日
存出保證金	母 公 司	<u>\$ 748</u>	<u>\$ 350</u>

上述對關係人之存出保證金主要係租賃押金產生。

(八) 承租協議

關係人類別	110年度	109年度
<u>取得使用權資產</u>		
母 公 司	<u>\$ 9,253</u>	<u>\$ -</u>
關係人類別	110年12月31日	109年12月31日
<u>租賃負債</u>		
母 公 司	<u>\$ 8,421</u>	<u>\$ 5,052</u>
<u>利息費用</u>		
母 公 司	<u>\$ 126</u>	<u>\$ 107</u>
<u>租賃費用</u>		
母 公 司	<u>\$ 265</u>	<u>\$ 3</u>
<u>押金設算息</u>		
母 公 司	<u>\$ 3</u>	<u>\$ 4</u>

本公司 110 年及 108 年分別向關係人承租甲建築物及乙建築物，租賃期間分別為 2.33 年及 5 年，租金係參考類似資產之租金水準，並依租約按月支付固定租賃給付。

租賃費用包含短期租賃費用。

本公司因業務規劃，已於 110 年 10 月終止與母公司之乙建築物租約。故相對應調減使用權資產 3,583 仟元，租賃修改利益為 405 仟元。

(九) 取得其他資產

關係人類別	帳列項目	取 得 價 款	
		110年度	109年度
母 公 司	無形資產	<u>\$ 6,543</u>	<u>\$ -</u>

本公司於 110 年 6 月向關係人取得專利權，因無相關同類交易可循，其交易條件係依合約約定計算。

(十) 背書保證

取得背書保證

關係人類別	110年12月31日	109年12月31日
母 公 司		
被保證金額	\$600,000	\$300,000
實際動支金額	249,120	142,400
背書保證手續費	1,190	454

矽創電子股份有限公司提供本公司向供應商取得進貨合約之背書保證。相關手續費收取之交易條件，因無相關同類交易可循，其交易條件係依合約約定計算。

(十一) 主要管理階層薪酬

	110年度	109年度
短期員工福利	\$ 21,022	\$ 8,954
股份基礎給付	1,436	-
退職後福利	153	216
	<u>\$ 22,611</u>	<u>\$ 9,170</u>

董事及其他主要管理階層之薪酬係依照個人績效及公司獲利狀況決定。

二八、質抵押之資產

本公司下列資產已提供作為進貨及關稅擔保之保證金：

	110年12月31日	109年12月31日
質押定期存款（帳列按攤銷後成本衡量之金融資產－流動）	<u>\$317,005</u>	<u>\$201,005</u>

二九、重大或有負債及未認列之合約承諾

除已於其他附註所述者外，本公司於資產負債表日之重大承諾事項如下：

(一) 長期採購合約

本公司於 110 年間與供應商簽訂長期供料合約，雙方約定於合約期間依各合約約定之價格或供貨量等條件交付，本公司依合約規定已支付供應商美金 7,592 仟元作為確保產能供應之保證，合約載明若雙方未依約履行約定進貨量或供貨量，則對方有權要求一定金額之賠償款。

(二) 長期供貨合約

本公司於 110 年度與客戶簽訂長期供貨合約，雙方約定於合約期間依合約約定之供貨量等條件交付，本公司依合約規定已收取美金 207 仟元作為確保產能供應之保證，合約載明若雙方未依約履行約定進貨量或供貨量，則對方有權要求一定金額之賠償款。

三十、其他事項

本公司受到新型冠狀病毒肺炎全球大流行之影響，致 109 年度營業收入下降。隨疫情趨緩及政策鬆綁，本公司營運已逐漸恢復正常。

因集團組織重組及專業分工，於 110 年 3 月 18 日經董事會決議由本公司發行新股作為讓與之對價，收購母公司部分相關之營業，並於 110 年 6 月 1 日分割完成。前述交易屬共同控制下之組織重組，應視為自始即已合併而追溯重編前期比較財務報表。

經重編 109 年 12 月 31 日之資產負債表及 109 年度之綜合損益表，其影響如下：

資產負債表

會計項目	109年12月31日		
	重編前金額	影響金額	重編後金額
<u>資 產</u>			
流動資產	\$ 885,863	\$ 156,811	\$ 1,042,674
非流動資產	<u>40,576</u>	<u>21,362</u>	<u>61,938</u>
資產總計	<u>\$ 926,439</u>	<u>\$ 178,173</u>	<u>\$ 1,104,612</u>
<u>負 債</u>			
流動負債	\$ 292,313	\$ 105,575	\$ 397,888
非流動負債	<u>33,496</u>	<u>-</u>	<u>33,496</u>
負債總計	<u>\$ 325,809</u>	<u>\$ 105,575</u>	<u>\$ 431,384</u>
<u>權 益</u>			
股本	\$ 393,366	\$ -	\$ 393,366
資本公積	20,982	-	20,982
保留盈餘	186,597	-	186,597
其他權益	<u>(315)</u>	<u>-</u>	<u>(315)</u>
本公司業主之權益	600,630	-	600,630
共同控制下前手權益	<u>-</u>	<u>72,598</u>	<u>72,598</u>
權益總計	<u>\$ 600,630</u>	<u>\$ 72,598</u>	<u>\$ 673,228</u>

綜合損益表

會計項目	109年度		
	重編前金額	影響金額	重編後金額
營業收入	\$ 915,918	\$ 530,416	\$ 1,446,334
營業成本	636,130	314,172	950,302
營業費用	136,839	190,138	326,977
其他收益及費損淨額	-	-	-
營業外收入及支出	2,012	-	2,012
所得稅費用	<u>21,692</u>	<u>5,221</u>	<u>26,913</u>
本期淨利	123,269	20,885	144,154
其他綜合損益	(<u>312</u>)	-	(<u>312</u>)
本期綜合損益總計	<u>\$ 122,957</u>	<u>\$ 20,885</u>	<u>\$ 143,842</u>

三一、重大之期後事項

為保證本公司原物料供應不致短缺，本公司已於 111 年 3 月支付母公司美金 839 仟元，並取得母公司與供應商已簽訂之產能保證合約中一定比例之產能。

三二、具重大影響之外幣資產及負債資訊

以下資訊係按本公司功能性貨幣以外之外幣彙總表達，所揭露之匯率係指該等外幣換算至功能性貨幣之匯率。具重大影響之外幣資產及負債如下：

110 年 12 月 31 日

外幣資產	外幣	匯率
<u>貨幣性項目</u>		
美金	\$ 18,248	27.68
日幣	417	0.2405
<u>外幣負債</u>		
<u>貨幣性項目</u>		
美金	16,682	27.68
日幣	1,566	0.2405

109 年 12 月 31 日

外幣資產	外幣	匯率
<u>貨幣性項目</u>		
美金	\$ 9,257	28.48
日幣	33	0.2763
<u>外幣負債</u>		
<u>貨幣性項目</u>		
美金	9,654	28.48
日幣	494	0.2763

本公司 110 及 109 年度已實現及未實現外幣兌換損益合計數請詳附註二十(九)，由於外幣交易繁多，故無法按各重大影響之外幣分別揭露兌換損益。

三三、附註揭露事項

(一) 重大交易事項及(二)轉投資事業相關資訊：

1. 資金貸與他人：無。
2. 為他人背書保證：無。
3. 期末持有有價證券情形（不包含投資子公司部分）：附表一。
4. 累積買進或賣出同一有價證券之金額達新台幣三億元或實收資本額 20% 以上：無。
5. 取得不動產之金額達新台幣三億元或實收資本額 20% 以上：無。
6. 處分不動產之金額達新台幣三億元或實收資本 20% 以上：無。
7. 與關係人進、銷貨之金額達新台幣一億元或實收資本額 20% 以上：附表二。
8. 應收關係人款項達新台幣一億元或實收資本額 20% 以上：無。
9. 從事衍生工具交易：無。
10. 被投資公司資訊：無。

(三) 大陸投資資訊：無。

三四、部門資訊

(一) 部門收入、營運結果及部門資產

本公司之營運決策者用以分配資源及評量部門績效係著重於整體公司之財務資訊，而各部門間具有相類似之經濟特性，各部門亦使用相似之製程以生產相似之產品，且透過相同之銷售方式銷售，故本公司係屬單一營運部門報導。另本公司提供給營運決策者覆核之部門資訊，其衡量基礎與財務報表相同，營運部門損益、資產及負債之衡量基礎與本財務報告編制基礎相同，故 110 及 109 年度應報導之部門收入及營運結果可參照 110 及 109 年度之綜合損益表；110 年及 109 年 12 月 31 日應報導之部門資產可參照 110 年及 109 年 12 月 31 日之資產負債表。

(二) 主要產品收入

本公司主要產品收入分析如下：

產 品 別	110年度	109年度
積體電路	<u>\$ 3,532,757</u>	<u>\$ 1,446,334</u>

(三) 地區別資訊

本公司來自外部客戶之營業收入依客戶指定之產品運送地區分與非流動資產按資產所在地區分之資訊列示如下：

	來自外部客戶之收入		非 流 動 資 產	
	110年度	109年度	110年12月31日	109年12月31日
台灣（本公司所在地）	\$ 309,371	\$ 151,694	\$ 84,559	\$ 61,518
香 港	3,150,925	1,257,785	-	-
其 他	<u>72,461</u>	<u>36,855</u>	<u>-</u>	<u>-</u>
	<u>\$ 3,532,757</u>	<u>\$ 1,446,334</u>	<u>\$ 84,559</u>	<u>\$ 61,518</u>

非流動資產不包括金融工具及其他非流動資產。

(四) 主要客戶資訊

來自單一客戶之收入達本公司收入淨額之 10% 以上者如下：

客 戶 名 稱	110年度		109年度	
	金 額	佔銷貨 淨額%	金 額	佔銷貨 淨額%
庚 客 戶	\$ 762,040	22	\$ 353,450	24
己 客 戶	415,682	12	188,461	13
辛 客 戶	396,495	11	註	註
甲 客 戶	註	註	146,869	10

註：收入金額未達本公司收入總額之 10%。

力領科技股份有限公司
 期末持有有價證券情形
 民國 110 年 12 月 31 日

附表一

單位：除另予註明者外
 ，係新台幣仟元

持有之公司	有價證券種類及名稱	與有價證券發行人之關係	帳 列 科 目	期 末				備 註
				股數／單位數 (註三)	帳 面 金 額	持 股 比 率 (%)	公 允 價 值	
本公司	基金 台新巨龍基金	無	透過損益按公允價值衡量之金融資產－流動	1,747	\$ 20,989	-	\$ 20,989	註一
	股票 大聯大甲特	無	透過其他綜合損益按公允價值衡量之權益工具投資－流動	190	9,415	-	9,415	註一

註一：係按 110 年 12 月 31 日收盤價計算。

註二：上列有價證券於 110 年 12 月 31 日，並無提供擔保、質押借款或其他依約定而受限制使用者。

註三：其股數及單位數分別為仟股及仟單位。

註四：本表所稱有價證券，係指屬國際財務報導準則第 9 號「金融工具」範圍內之股票、債券、受益憑證及上述項目所衍生之有價證券。

力領科技股份有限公司

與關係人進、銷貨交易金額達新台幣一億元或實收資本額 20%以上

民國 110 年度

附表二

單位：除另予註明者外
，係新台幣仟元

進(銷)貨之公司	交易對象名稱	關係	交易情形				交易條件與一般交易不同之情形及原因		應收(付)票據、帳款		備註
			進(銷)貨金額	佔總進(銷)貨之比率	授信期間	單價	授信期間	餘額	佔總應收(付)票據、帳款之比率		
本公司	矽創電子股份有限公司	母公司	銷貨	\$ 184,940	5%	月結45天	\$ -	-	\$ 47,490	19%	-

§重要會計項目明細表目錄§

項	目	編 號 / 索 引
資產、負債及權益項目明細表		
現金及約當現金明細表		明細表一
透過損益按公允價值衡量之金融資產明細表		明細表二
透過其他綜合損益按公允價值衡量之金融資 產明細表		明細表三
應收帳款明細表		明細表四
存貨明細表		明細表五
預付款項及其他流動資產明細表		附註十五
使用權資產及使用權資產累計折舊變動明細 表		明細表六
不動產、廠房及設備變動明細表		附註十二
不動產、廠房及設備累計折舊變動明細表		附註十二
無形資產變動明細表		附註十四
其他非流動資產明細表		附註十五
應付帳款明細表		明細表七
租賃負債明細表		附註十三
其他應付款及其他流動負債明細表		附註十六
損益項目明細表		
營業收入明細表		明細表八
營業成本明細表		明細表九
營業費用明細表		明細表十
其他收入明細表		附註二十(三)
本期發生之員工福利、折舊及攤銷費用功能 別彙總表		明細表十一

力領科技股份有限公司
現金及約當現金明細表
民國 110 年 12 月 31 日

明細表一

單位：除另予註明者外
，係新台幣仟元

名	稱 摘	要	年 利率 (%)	金	額
銀行存款					
活期存款	包括新台幣 186,173 仟元、日幣 417 仟元 (兌換率 1:0.2405) 及美金 1,930 仟元 (兌換率 1:27.68)		0.001~0.49	\$	239,691
支票存款	包括新台幣 50 仟元				50
定期存款	新台幣 1,103,885 仟元		0.05~0.815		<u>1,103,885</u>
					1,343,626
約當現金	111 年 3 月底前陸續到期，包括新台幣 204,954 仟元及美金 5,300 仟元 (兌換率 1:27.68)		0.25~0.38		351,658
庫存現金					10
定期存款					
	按攤銷後成本衡量之金融資產—流動				<u>(670,105)</u>
合 計					<u>\$ 1,025,189</u>

力領科技股份有限公司
 透過損益按公允價值衡量之金融資產明細表
 民國 110 年 12 月 31 日

明細表二

單位：除另予註明者外
 ，係新台幣仟元

名	稱	仟股或仟單位	取 得 成 本	公 允 價 值 單 價 (元)	總 額	備	註
流動資產							
基 金							
	台新巨龍基金	1,747	\$ <u>20,000</u>	12.0153	\$ <u>20,989</u>		註

註：上開金融資產並無提供質押或擔保之情形。

力領科技股份有限公司
 透過其他綜合損益按公允價值衡量之金融資產明細表
 民國 110 年 12 月 31 日

明細表三

單位：除另予註明者外
 ，係新台幣仟元

名	稱	仟股或仟單位	取 得 成 本	公 允 價 值 單 價 (元)	總 額	備	註
流動資產							
	國內上市(櫃)公司股票						
	大聯大投資控股股 份有限公司甲種 特別股	190	\$ <u>9,834</u>	49.55	\$ <u>9,415</u>		註

註：上開金融資產並無提供質押或擔保之情形。

力領科技股份有限公司
 應收帳款明細表
 民國 110 年 12 月 31 日

明細表四

單位：新台幣仟元

客 戶 名 稱	金 額
甲 客 戶	\$ 40,145
乙 客 戶	37,418
丙 客 戶	32,843
丁 客 戶	25,559
戊 客 戶	23,060
己 客 戶	17,822
庚 客 戶	13,023
其他 (註)	9,264
備抵損失	(<u>1,261</u>)
	<u>\$197,873</u>

註：各戶餘額皆未超過本科目餘額之百分之五。

力領科技股份有限公司

存貨明細表

民國 110 年 12 月 31 日

明細表五

單位：新台幣仟元

項	目	金	額
		成	本
			市價 (註一)
製成品		\$ 191,694	\$ 473,938
在製品		224,039	580,746
原料		<u>54,385</u>	<u>52,772</u>
		<u>\$ 470,118</u>	<u>\$ 1,107,456</u>

註一：市價之決定，係以淨變現價值為準。

註二：存貨之投保金額為 9,300 仟元。

力領科技股份有限公司
 使用權資產及使用權資產累計折舊變動明細表
 民國 110 年度

明細表六

單位：新台幣仟元

名 稱	建 築 物
成 本	
110 年 1 月 1 日 餘 額	\$ 10,730
增 添	10,600
處 分	(8,770)
110 年 12 月 31 日 餘 額	<u>12,560</u>
累 計 折 舊	
110 年 1 月 1 日 餘 額	4,330
折 舊	3,580
處 分	(4,970)
110 年 12 月 31 日 餘 額	<u>2,940</u>
110 年 12 月 31 日 淨 額	<u>\$ 9,620</u>

力領科技股份有限公司
應付帳款明細表
民國 110 年 12 月 31 日

明細表七

單位：新台幣仟元

供 應 商 名 稱	金 額
甲供應商	\$163,808
乙供應商	61,320
丙供應商	51,080
丁供應商	39,465
戊供應商	20,988
其他（註）	<u>52,189</u>
合 計	<u>\$388,850</u>

註：各戶餘額皆未超過本科目餘額之百分之五。

力領科技股份有限公司

營業收入明細表

民國 110 年度

明細表八

單位：除另予註明者外
，係新台幣仟元

名	稱	銷售數量 (仟顆)	銷 貨 金 額
積體電路		92,499	\$ 3,535,554
銷貨退回及折讓			(2,797)
			<u>\$ 3,532,757</u>

力領科技股份有限公司

營業成本明細表

民國 110 年度

明細表九

單位：新台幣仟元

名 稱	金 額
原 料	
年初原料	\$ 10,568
加：本年度進料	1,342,916
年底原料	(54,385)
其 他	(24)
本年度耗料	<u>1,299,075</u>
製造費用	<u>453,205</u>
製造成本	1,752,280
年初在製品	132,753
年底在製品	(224,039)
減：轉列費用	(1,743)
製成品成本	1,659,251
年初製成品	61,250
其 他	(316)
年底製成品	(191,694)
減：轉列費用	(32)
產銷成本	1,528,459
減：其他營業成本	(4,338)
營業成本	<u>\$1,524,121</u>

力領科技股份有限公司

營業費用明細表

民國 110 年度

明細表十

單位：新台幣仟元

名 稱	推 銷 費 用	管 理 費 用	研 究 發 展 費 用
薪 資	\$ 31,962	\$ 54,844	\$ 348,747
支援費用	32,100	14,763	34,801
各項折舊	121	1,663	34,224
董事酬勞	-	6,643	-
其他（註）	<u>2,293</u>	<u>9,621</u>	<u>85,955</u>
	<u>\$ 66,476</u>	<u>\$ 87,534</u>	<u>\$ 503,727</u>

註：各項目金額均未超過各科目金額之百分之五。

力領科技股份有限公司
 本期發生之員工福利、折舊及攤銷費用功能別彙總表
 民國 110 及 109 年度


明細表十一

單位：新台幣仟元

	110 年度			109 年度		
	屬於營業 成本者	屬於營業 費用者	合 計	屬於營業 成本者	屬於營業 費用者	合 計
員工福利費用						
薪資費用	\$ 19,253	\$435,553	\$454,806	\$ -	\$146,345	\$146,345
股份基礎給付	226	5,774	6,000	-	-	-
勞健保費用	377	9,516	9,893	-	7,681	7,681
董事酬金	-	6,643	6,643	-	731	731
其他員工福利費用	136	3,345	3,481	-	2,420	2,420
退休金費用	131	4,544	4,675	-	4,555	4,555
合 計	<u>\$ 20,123</u>	<u>\$465,375</u>	<u>\$485,498</u>	<u>\$ -</u>	<u>\$161,732</u>	<u>\$161,732</u>
折舊費用	<u>\$ 40</u>	<u>\$ 36,008</u>	<u>\$ 36,048</u>	<u>\$ -</u>	<u>\$ 32,532</u>	<u>\$ 32,532</u>
攤銷費用	<u>\$ -</u>	<u>\$ 4,417</u>	<u>\$ 4,417</u>	<u>\$ -</u>	<u>\$ 1,219</u>	<u>\$ 1,219</u>

註：110 及 109 年度之每月底平均員工人數分別為 63 人及 64 人，其中未兼任員工之董事人數皆為 1 人。

力領科技股份有限公司



負責人：毛穎文

