

# 力領科技 6996.TWO

## Forcelead Technology Corp.

**1Q 2026**

業績發表會

總經理 郭文源

2026年05月21日

*Shaping the colorful future;  
Driving the display revolution.*

# 安全港聲明

本簡報內容基於現有訊息以及公司的觀點，內容可能包含對公司及其子公司未來前景的描述，並存在風險和不確定性、導致未來實際結果存有重大差異。

本簡報內容僅供參考。對於新訊息或是之後的發展，本公司不承擔更新或修改任何關於前瞻性陳述的意圖或義務。公司代表和演說者對因使用本文稿內容而造成損害不承擔任何責任。

# 簡報大綱

- 關於力領科技
- 亮點與趨勢
- 營運數據
- 永續行動

# 關於力領科技

# 關於力領科技

“ Shaping the colorful future;  
Driving the display revolution.”

匯聚創新之力，領航顯示未來

## 基本資料

力領科技 Forcelead Technology Corporation

股票代碼 6996.TWO

成立 / 上櫃 2009 / 2024

總部 臺灣新竹

主要產品 多樣化整合型的車用顯示器驅動晶片  
之研發、設計及銷售

流通在外股數\* 42.00 百萬股

市值\* US\$244m / NT\$7.70 B

主要持股\* 矽創 55.8%

\*截至 2026/05/05 (NTD/USD 31.5)

## 營運模式

- 車用顯示器驅動晶片 (Display Driver IC, DDIC) 領導者
- 主流規格與自有規格並進的靈活產品規劃
- 長期動能：智慧座艙浪潮帶動顯示器數量倍增、顯示器規格升級等長期動能。

## 產品線

### ◆ 車用顯示器驅動IC

儀表板	三合一圓形控制旋鈕
抬頭顯示器	觸控中控台
電子後視鏡	後座顯示器
乘客顯示器	二輪車顯示器

### ◆ 工控顯示器驅動IC

工控設備 智慧家電  
智慧物聯網 AIoT  
電源倍壓 IC

# 力領靈活的產品布局

## ◆ 主流規格

- 車用儀表顯示
- 中控觸控顯示
- 車用電子後視鏡顯示
- 獨立備援控制電路儀表技術 (OSD)

## ◆ 自有規格

- 抬頭顯示HUD
- 圓形控制旋鈕顯示(3-by-1)
- 二輪車等戶外應用產品

## 主要車用顯示器產品

抬頭顯示/儀表顯示



圓形控制旋鈕3-by-1



二輪儀表顯示



電子後視鏡



數位儀表顯示



# 亮點與趨勢

# 亮點與趨勢

## 營運現況

- 車用顯示器驅動晶片的領導者，車用營收約占8成。
- 車廠客戶營收分布：中系50%，歐系(含韓系)30%，美系20%。
- 營收動能主要來自中系車廠大量導入新規格HUD、電子後視鏡、二輪車、OSD (On-screen Display) 儀表板。
- 車用顯示器導入新技術；高亮度(RGBW)技術、數位儀表獨立控制電路(OSD)。
- 新產品交付：新規格抬頭顯示器(HUD)交付客戶續增；中控用觸控顯示器驅動晶片(TDDI) 已出貨後裝市場。

## 市場趨勢

- Omdia估計，2026年由中國車廠帶動，數量增長前三大產品：**抬頭顯示器21.1% YoY**，**乘客螢幕20.1% YoY**，**電子後視鏡15.0% YoY** (來源：Omdia 2025)
- 二輪車智能化帶動需求：油摩電摩、電動自行車啟動數位儀表換裝風潮，**Omdia估僅中國市場年需求超過6千萬輛**。

# 顯示應用質量提升 (1/4)

- 智慧座艙及車聯網帶動顯示器數量倍增、規格升級：IEK 預測2023 - 2030年，年複合成長達12%。
- 設計趨勢持續改變：一大屏走向多屏功能分化；抬頭顯示加寬加大，儀錶板縮小。
- 顯示科技提升：顯示器朝向窄邊框、高亮度、高解析度、投影技術發展。
- 安全科技與法規持續導入：OSD, RGBW 等。



# 智慧座艙顯示器數量倍增 (2/4)

	智慧座艙顯示裝置	顯示器數量	增長原因
傳統配備	中控台 center console	1	規格改變，前裝/後裝
傳統配備	儀表板 digital cluster	1	規格改變，前裝
New	電子後照鏡 e-rearview mirror	1	新興配備，前裝/後裝
New	側邊後照鏡 e-side mirrors	2	新興輔助配備，前裝
New	抬頭顯示器 head-up display	1	規格改變，前裝
New	後座空調顯示器 rear seat touchscreen	1	新興配備，前裝
New	3-by-1(空調)圓形控制旋鈕	3	客製規格，前裝
New	車內個人娛樂顯示器 (副駕+後座2乘客)	3	新興選配，前裝/後裝
後裝市場	外掛裝置應用 (中控/導航/儀表)	1	後裝
	<b>總計</b>	<b>14</b>	--

# 受惠於新應用增速 (3/4)

Omdia 指出 2026 年3應用增速：抬頭顯示器、乘客顯示器、電子後視鏡

Affordable AR-lite HUDs gain traction in China

EE/A consolidation and cost concerns cuts demand

Room mirror demand grows in CN, side mirror demand absent

CN makers focus on features, global brands on luxury and third living space



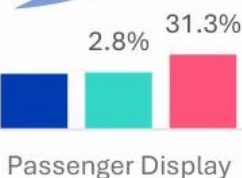
抬頭顯示器



電子後視鏡



乘客顯示器



	24 YoY	25 YoY	26YoY
HUD	23.5%	22.4%	21.2%
Room Mirror	39.9%	7.1%	15.0%
CP	4.9%	-14.3%	-2.1%
PD	72.6%	41.5%	20.1%



# 儀表燈號導入安全科技、抬頭顯示應用普及 (4/4)

## 儀表燈號導入安全科技

- OSD 獨立備援控制電路儀表技術
- 備援警示/故障燈號(Icon) 顯示
- 增加燈號(Icon)數量與使用彈性



## 抬頭顯示普及化

- HUD 納入儀錶板資訊成為主流
- 小儀表 + 大 HUD + 大中控
- 車用投影應用增加



# 車用產業特性

## 行業特性

- 驗證期長
- 品質要求高 :符合零失效、通過AEC-Q100測試認證要求
- 供貨穩定
- 生命週期長

## 高進入門檻




符合IATF16949規範

## 專利佈局

專利遍布臺灣、美國、日本、中國及韓國。

車用可靠度認證  
通過 AEC-Q100



# 營運數據

# 季度營收

- 1Q26: 營收季減 -8.94% QoQ，年增 +15.34% YoY。

財務摘要	1Q26	4Q25	Q/Q	1Q25	Y/Y
營收 (NT '000)	720,075	790,751	-8.94%	624,295	+15.34%
毛利率%	40.83%	42.37%	-1.54 pp	39.03%	+1.8 pp
營業利益率%	20.13%	24.09%	-3.96 pp	17.35%	+2.78 pp
EPS (NT\$)	3.27	4.41	-1.14	2.40	+0.87

# 營收占比

- 車用營收占比提升優化產品組合、新規格持續量產交付，有利產品長期毛利。

產品類別	2022	2023	2024	2025	4Q 2024	1Q 2025	2Q 2025	3Q 2025	4Q 2025	1Q 2026
車用	65.12%	75.80%	84.56%	88.96%	84.60%	87.85%	87.07%	89.89%	90.73%	88.96%
工控	34.88%	24.20%	15.44%	11.04%	15.40%	12.15%	12.93%	10.11%	9.27%	11.04%
總計	100%	100%	100%	100%	100%	100%	100%	100%	100%	100%

# 營運週轉天數

產品類別	2022	2023	2024	2025	4Q 2024	1Q 2025	2Q 2025	3Q 2025	4Q 2025	1Q 2026
存貨 週轉天數	127	126	106	114	115	123	107	103	92	100
應收帳款 週轉天數	28	25	24	37	28	31	31	31	34	40
應付帳款 週轉天數	56	40	55	71	62	63	54	63	65	70

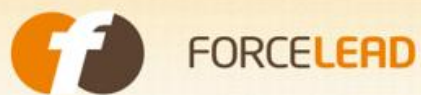
# 損益摘要

NT\$ / 年	2022	2023	2024	2025	1Q 25	2Q 25	3Q 25	4Q 25	1Q 26
營收 ( 000' )	2,809,051	2,656,536	2,969,215	2,690,185	624,295	616,653	658,486	790,751	720,075
毛利 %	41.10%	36.04%	40.30%	40.22%	39.03%	37.35%	41.44%	42.37%	40.83%
營業費用/銷售 %	16.34%	17.41%	18.63%	20.85%	21.70%	21.88%	22.13%	18.31%	20.72%
營業利益率 %	24.76%	18.63%	21.70%	19.39%	17.35%	15.50%	19.33%	24.09%	20.13%
業外 (000')	18,182	22,215	31,782	17,805	11,710	(1,532)	11,972	(4,345)	15,152
稅率 %	19.19%	15.51%	12.95%	6.21%	16.85%	(7.39%)	12.72%	1.33%	14.92%
淨利率%	20.53%	16.45%	19.82%	18.81%	15.99%	16.38%	18.46%	23.22%	18.92%
EPS (NTD)	18.20	11.74	15.37	12.15	2.40	2.43	2.92	4.41	3.27

# 永續行動

# 永續行動

- 最新版永續報告書，請至公司網站 [www.forcelead.com.tw](http://www.forcelead.com.tw) 點企業永續發展。
- 2024年12月成立永續發展暨風險管理委員會。
- 2022年度啟動溫室氣體盤查，2026年完成BSI第三方外部稽核。



**Q & A**

**Thank You**



© 2026 Forcelead Technology Corporation. All rights reserved.